# ÅRSMELDING & REGNSKAP 2004

Pensjonstrygden for sjømenn

Denne årsmeldingen med regnskap er godkjent av styret i Pensjonstrygden for sjømenn 10. mars 2005. Målgruppen for årsmeldingen er først og fremst Arbeids- og sosialdepartementet, andre sentrale offentlige virksomheter, samt rederienes og sjømennenes hoved-organisasjoner. Årsmeldingen kan også ha interesse for trygdekontorer, rederier, andre samarbeids-partnere, våre pensjonister, samt aktive og tidligere sjømenn.
Nærmere informasjon om Pensjonstrygdens regelverk o.a. finnes på våre hjemmesider på Internett www.pts.no

# INNHOLD

KAPITTEL 1 Oversikt 4
KAPITTEL 2 Nøkkeltall 7
KAPITTEL 3 Utvikling i skipsfarten og sjømannspensjonen 8
KAPITTEL 4 Styrets beretning 10
KAPITTEL 5 Regnskap 16
KAPITTEL 6 Revisjon 20
KAPITTEL 7 Administrasjonens beretning 20
KAPITTEL 8 Statistikk 28

# OVERSIKT

## 1.1 ORDNINGENS OPPRETTELSE OG FORMÅL

Pensjonstrygden for sjømenn er en offentlig tjeneste-pensjonsordning etablert ved lov av 3.12.1948. Trygden har nå vært i virksomhet i 56 år. I løpet av denne tiden er ordningen endret på vesentlige punkter. Den er tilpasset folketrygden og har som hovedformål å yte sjømanns-pensjon (alderspensjon) mellom 60 og 67 år til den som har opptjent minst 150 pensjonsgivende fartsmåneder. Sjømenn som ikke har nok fartstid for rett til pensjon, men som har innbetalt pensjonsavgift for minst 36 måneder, kan på visse vilkår i stedet få utbetalt et engangsbeløp.

## 1.2 OMFANG

Pensjonsordningen omfatter som hovedregel sjømenn som er norske statsborgere eller har fast bopel i Norge, og som gjør tjeneste på norske skip. Fra 1.1.94 kom også stats-borgere fra andre EØS/EU-land inn under ordningen.

I 2004 omfattet pensjonsordningen ca. 25 500 yrkesaktive på 2 140 skip og ca. 24 000 pensjonister.

## 1.3 FINANSIERING

Trygden finansieres etter et utligningsprinsipp ved at løpende inntekter av pensjonsavgift fra sjømenn og rederier skal dekke løpende utgifter til pensjoner og administrasjon. Staten finansierer spesielle pensjonsforpliktelser, hvorav krigsfartstillegget er det viktigste.

Ordningen har ikke kapitaldekning for sine fremtidige for-pliktelser, men er garantert av staten.

Ordningen har hatt underdekning siden 1994. Den viktigste årsaken til dette er at det er færre aktive sjøfolk nå enn i store deler av etterkrigstiden. I henhold til lovens § 14 har den årlige underdekning vært dekket av reguleringsfondet. Pr.1.1.2003 utgjorde reguleringsfondet 34,7 mill. kroner, som ikke på langt nær var nok til sammen med avgiftsinn-betalingene å dekke trygdens utgifter i 2003.

Det ble derfor i 2003 nødvendig for staten, for første gang i trygdens historie, å yte et særskilt garantitilskudd.

Garantitilskuddet i 2004 var på 396,5 mill. kroner (319).
De samlede tilskudd fra staten for 2004 ble i alt 580 mill. kroner. (497). Vi viser til kapittel 5.

## 1.4 ORGANISERING OG ANSVARSFORHOLD

Ordningen ledes av et styre på 5 medlemmer hvorav 4 med-lemmer er oppnevnt etter forslag fra rederienes og sjømennenes hovedorganisasjoner. Styrets leder kommer fra offentlig virksomhet. Styret har etter sin instruks fast-satt av Arbeids-og sosialdeparte-mentet ansvar for å utvikle den overordnede strategien for hele virksomheten. Styret har også det overordnede ansvar for driften innenfor de rammer som er trukket opp av de politiske myndigheter.

Trygdens administrasjon forestår arbeidet med avgifts-innkreving, inkasso, behandling av pensjonskrav og infor-masjon.

Utbetaling av pensjoner til pensjonister bosatt i Norge skjer gjennom de lokale trygdekontor. Utbetaling til pensjonister i utlandet foretas av Folketrygdkontoret for utenlandssaker. Arbeids-og sosialdepartementet fører tilsyn med trygdens virksomhet. Regnskapet revideres av Riksrevisjonen.



## ORGANISASJONSKART PR.31.12.2004

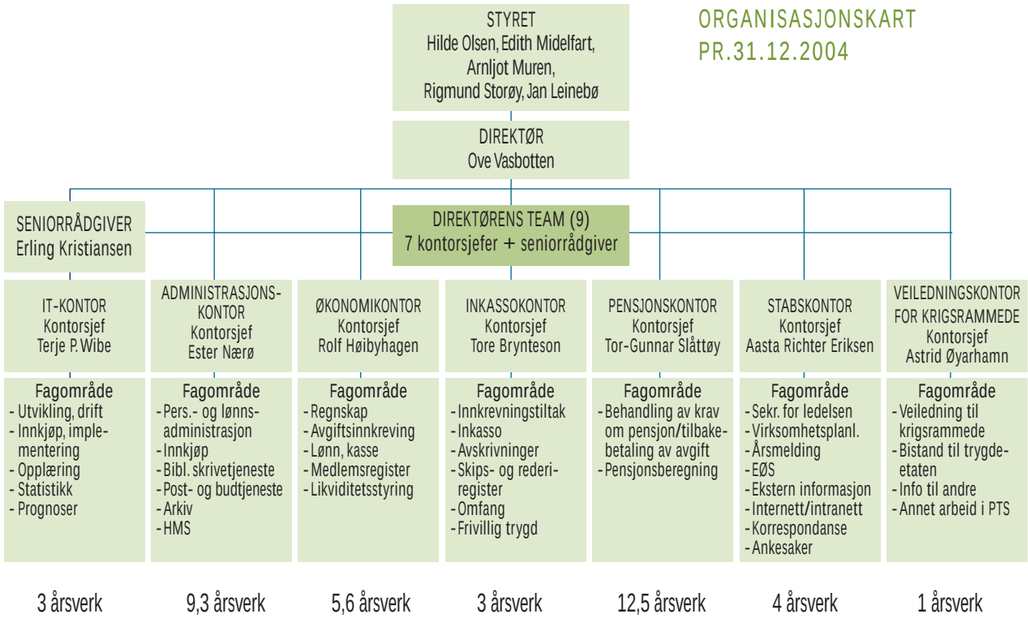


## 1.5 VIKTIGE SAKER I 2004

Trygdens viktigste ordinære arbeidsoppgaver er å innkreve pensjonsavgifter, behandle pensjonskrav, utbetale pensjoner og informere om virksomheten. Disse oppgaver er i 2004 utført i samsvar med god offentlig forvaltningsskikk i henhold til regelverk og etablerte rutiner. De sentrale

målstyringsdokumenter for utførelsen av arbeidet er departementets tildelingsbrev, trygdens virksomhetsplan og Pensjonstrygdens serviceerklæring.

Nærmere omtale av utførte arbeidsoppgaver finnes dels i kapitel 4, styrets beretning, som særlig omhandler øko-nomiske hovedspørsmål. I kapitel 7, administrasjonens beretning, omtales de mer ordinære arbeidsoppgaver.

I 2004 har Pensjonstrygden prioritert arbeidet med utvidelsen av det EDB-baserte medlemsregister, og for-arbeidet til konvertering av 3 IT-plattformer til en teknisk plattform. Videre er foretatt løpende analyser av den øko-nomiske situasjon. Det er ellers en prioritert oppgave å sikre de berettigede riktig pensjon til rett tid.

Trygden går fortsatt med underdekning og statens garanti ble utløst i 2003. Nøkkeltallene viser at antall arbeidstakere går ned, og det forventes at den nedadgående tendens vil fortsette de nærmeste år. På grunn av dette forhold reduseres trygdens avgiftsinntekter og statens garanti-ansvar øker. Dette er et betydelig usikkerhetsmoment i forhold til økonomien. Antall personer som får utbetalt

pensjon går også ned. Dette er en forventet utvikling da det ikke lenger ytes pensjon etter 67 år og til etterlatte. Pensjonsbeløp som utbetales øker pga. regulering av folketrygdens grunnbeløp (G) og innføring av pensjonstillegg for de som seiler opp mot pensjonsalderen.

Antall årsverk i Pensjonstrygden går ned som følge av aktuelle forenklingstiltak. Fordi gjennomsnittsalderen er høy forutsettes bemanningen redusert gjennom naturlig avgang.

Arbeidet med utvidelsen av det EDB-baserte medlemsregister for opptjent tid i trygden ble sluttført i november 2004. All fartstid for årsklassene 1943-1959 er nå registrert i medlemsregisteret. Det samme gjelder ferie- og fritid etter 1.10.1975. Utvidelsen av medlemsregisteret har allerede ført til en betydelig innsparing i fartstidsberegningen. Det arbeides videre med kvalitetskontroll av registeret.

Fra 19.5.2003 ble det papirbaserte systemet for meldingsutveksling med trygdekontorene erstattet med linjeoverføring av opplysninger til RTVs samordningsdatabase. Det nye systemet synes med noen få unntak å fungere bra, og vi får med dette sikrere og raskere melding om tilståtte pensjonsytelser, dødsmeldinger og trygdekontorendringer .

Trygden har i 2004 overholdt kravene i serviceerklæringen når det gjelder behandlingstiden for pensjonssaker og ordinær korrespondanse.

Pensjonstrygden har i 2004 også vektlagt arbeid med å forbedre sitt informasjonsmateriell. Internettsidene vedlikeholdes jevnlig, og engelsk materiell er spesielt utbygget. Trygden sender også ut informasjonsmateriell med e-post der dette er hensiktsmessig.

På den administrative sektor er det arbeidet med å redusere sykefraværet og effektivisering av de interne rutiner. Trygdens kontorareal er også redusert. Dette betyr en innsparing av utgifter f.o.m. 2005.

Veiledningskontoret for krigsrammede som ble opprettet fra 1.1.2002, har fortsatt et betydelig antall henvendelser. Totalt ble det registrert 1 337 innkomne henvendelser pr. telefon, brev og post. Kontoret har i samarbeid med pensjonskontoret sluttført prosjektet " Sjømannspensjon til krigspensjonister ", jf. kapittel 7.

*Antall årsverk i Pensjonstrygden går ned som følge av aktuelle forenklingstiltak. Fordi gjennomsnittsalderen er høy forutsettes bemanningen redusert gjennom naturlig avgang.*

# NØKKELTALL

| | 2004 | 2003 | 2002 |
|---|---|---|---|
| ANTALL SJØMENN (gj. snittstall) | 25 500 | 26 200 | 27 400 |
| ANTALL REGISTRERTE SKIP I ALT pr. 31.12. | 2 140 | 2 222 | 2 410 |
| -herav i Norsk skipsregister (NOR) | 1 357 | 1 403 | 1 494 |
| -herav i Norsk internasjonalt skipsregister (NIS) | 441 | 469 | 548 |
| -herav i utenlandsk skipsregister | 342 | 350 | 368 |
| ANTALL INNKOMNE PENSJONSKRAV | 3 623 | 3 242 | 3 365 |
| ANTALL PENSJONER I ALT pr. 31.12. | 24 154 | 25 073 | 26 532 |
| -herav alderspensjon før 67 år | 6 456 | 6 314 | 6 432 |
| -herav alderspensjon etter 67 år | 9 490 | 10 160 | 10 934 |
| -herav enkepensjoner | 8 156 | 8 542 | 9 103 |
| INNTEKTER I ALT (mill. kr) | 1 113 | 1 035 | 747 |
| -herav arbeidstakeravgift | 188 | 185 | 182 |
| -herav rederiavgift | 338 | 339 | 338 |
| -herav statstilskudd | 580 | 497 | 183 |
| -herav finansinntekter | 7 | 14 | 43 |
| UTGIFTER I ALT (mill. kr) | 1 125 | 1 043 | 984 |
| -herav pensjoner | 1 070 | 995 | 934 |
| -herav tilbakebetaling avgift | 29 | 23 | 26 |
| -herav administrasjon | 26 | 25 | 23 |
| RESULTAT (mill. kr) overføres til 2005 | -12,4 | -8 | -237 |
| FONDS I ALT pr. 31.12. (mill. kr) | 200 | 213 | 221 |
| -herav grunnfond | 186 | 186 | 186 |
| -herav reguleringsfond | - | - | 35 |
| -mellomværende staten og PTS | 14 | 27 | - |
| ANTALL ÅRSVERK pr. 31.12. | 40 | 41 | 44 |

# UTVIKLING I SKIPSFARTEN OG SJØMANNSPENSJONEN

Ved etablering av Pensjonstrygden for sjømenn i 1949 valgte myndighetene utligning ("pay as you go ") som prinsipp for finansiering av trygdens utgifter til pensjoner og administrasjon. Det vil si at man la opp til at de løpende avgiftsinntekter fra rederier og aktive sjømenn skulle dekke de løpende utgifter til sjømannspensjoner.

I oppgangstiden for norsk skipsfart i etterkrigstiden ble ikke finansieringsprinsippet noe problem fordi trygden i praktisk talt alle år i perioden 1949-1993 gikk med regnskapsmessig overskudd som gikk med til å bygge opp trygdens reguleringsfond fra 11 til 1 162 millioner kroner.

Omslaget kom i 1994, da trygden for første gang fikk et vesentlig underskudd på 106 millioner kroner. Underskuddet var en konsekvens av at det etterhvert var blitt en vesentlig ubalanse mellom trygdens avgiftsinntekter (antall aktive sjømenn) og pensjonsutgifter. Utviklingen illustreres ved at antall avgiftsbetalende sjømenn i 1950/60-årene var i gjennomsnitt ca. 49 000, mens antall sjømenn i 1980/90-årene var redusert til ca. 28 000 i gjennomsnitt. Til sammenligning økte sum pensjoner i samme periode fra ca. 75 millioner kroner pr. år til ca. 600 millioner kroner pr. år.

I historisk perspektiv gjenspeiler Pensjonstrygdens økonomi den utvikling som har skjedd gjennom årene med økt internasjonal konkurranse i skipsfarten, utflagging av norske skip og større bruk av utenlandske sjømenn som ikke omfattes av Pensjonstrygden. Den største nedbemanning i norsk skipsfart skjedde i årene fra 1960 til 1989 hvor antall sjømenn omfattet av Pensjonstrygden for sjømenn ble redusert fra 57 000 til 22 000. Innføringen av NIS fra 1987 bidro trolig til at antall norske skip og norske sjømenn ikke ble ytterligere redusert utover i 1990-årene.



*Flere større rederier har signalisert utflagging, hvilket skaper utrygghet om Pensjonstrygdens fremtidige økonomi.*

Ubalansen i trygdens økonomi har likevel fortsatt i alle år etter 1994, og reguleringsfondet ble brukt opp i 2003. Dette innebar at statens garantiansvar i henhold til pensjonstrygdlovens bestemmelser da ble aktuelt for første gang i trygdens 55-årige historie med 319 millioner kroner. Garantitilskuddet økte i 2004 til 397 millioner kroner. Med de øremerkede midler som staten yter til krigsfartstillegg m.m., ble det samlede statstilskudd i 2004 på 580 millioner kroner.

Året 2004 har igjen vært preget av at skipsfartens rammevilkår har vært på den politiske dagsorden med de maritime organisasjoner som pådrivere. Dette viste seg både ved behandling av skipsfartsmeldingen, St.meld.nr 31 (2003/2004), og i forbindelse med statsbudsjettet.

Flere rederier har signalisert at de vil flagge ut sine skip. Ifølge våre anslag vil Pensjonstrygden tape opp mot 50 mill. kroner i årlige avgiftsinntekter, hvis disse rederier flagger ut sine skip. Denne situasjonen skaper stor usikkerhet om pensjonstrygdens fremtidige økonomi, og kan medføre at statens garantiansvar i årene fremover blir mye større enn i 2003 og 2004.

Ved tidligere beregninger av trygdens fremtidige økonomi er det regnet med at trygden igjen vil komme i balanse rundt 2013/2014, og at statens garantiansvar da vil opphøre. Ved beregningene i årsmeldingen for 2003 var dette anslaget endret til 2016, mens de siste beregninger for 2004 tyder på at statsgarantien vil måtte bestå til og med 2019.

Utvidelsen av EU-området med ytterligere 10 nye land fra 1. mai 2004 skulle i prinsippet innebære at sjøfolk fra disse land ville komme med i Pensjonstrygden for sjømenn fra samme tidspunkt. Denne effekten er imidlertid i det vesentlige uteblitt ved at det er inngått trygdeavtaler med Polen og Latvia om at sjøfolk fra disse land skal være medlemmer av sine egne lands trygdeordninger under tjeneste på NIS-skip.

Dessuten ser det ut til at enkelte rederier etter hvert skifter ut mannskaper fra EU/EØS-området med mannskaper fra andre land som ikke er trygdepliktige i Pensjonstrygden for sjømenn.

KAPITTEL 4 - STYRETS BERETNING

# STYRETS BERETNING

## 4.1 STYRETS SAMMENSETNING

Pensjonstrygden for sjømenn har et styre på 5 medlemmer. Styrets medlemmer med personlige varamedlemmer oppnevnes av Arbeids-og sosialdepartementet (ASD) for 4 år om gangen, senest for perioden 1.9.2003-31.8.2007. To medlemmer med varamedlemmer oppnevnes etter forslag fra arbeidstakernes organisasjoner og to medlemmer med varamedlemmer etter forslag fra rederienes organisasjoner. Det femte medlem er styrets leder og kommer fra offentlig forvaltning.

Styret tiltres av 2 representanter for tjenestemennene når det behandler tilsettingssaker og visse andre saker etter lov om statens tjenestemenn. Slike saker har ikke vært behandlet i 2004.

Pensjonstrygdens daglige leder er direktør Ove Vasbotten med seniorrådgiver Erling Kristiansen som stedfortreder. Den daglige leder har rett og plikt til å delta i styremøtene og har stemmerett i de saker hvor representanter for tjenestemennene tiltrer styret.

## 4.2 STYRETS OPPGAVER

Styret leder trygdens totale virksomhet og har overordnet ansvar for strategi og drift. Styrets oppgaver er blant annet å godkjenne virksomhetsplan og budsjett, legge fram årsmelding, kontrollere økonomien og sørge for at trygdens ressurser forvaltes på en forsvarlig måte. Virksomhetsmålene er grunnlaget for Pensjonstrygdens årlige virksomhetsplaner. Trygdens virksomhetsidé (overordnet mål) er

«Riktig sjømannspensjon til alle berettigede til rett tid ».

*Trygden har følgende 4 hovedmål:*

- Effektiv og korrekt behandling av pensjonssaker
- Effektiv og korrekt innkreving av pensjonsavgift
- Effektiv ressurs- og økonomiforvaltning
- God publikumsrettet informasjonstjeneste

*Fra 1.1. til 31.12.2004 besto styret av*

1. *Avdelingsdirektør Hilde Olsen som leder (foran til venstre) med rådgiver Bente Sletbak som personlig varamedlem og nestleder, Rikstrygdeverket*
2. *Nestleder Rigmund Storøy (bak til høyre) med forbundsstyrerepresentant Anita Furuvik som personlig varamedlem, Norsk Sjømannsforbund.*
3. *Ass. generalsekr. Arnljot Muren, (bak til venstre), Det norske maskinistforbund, med seniorrådgiver Rune Larsen Røine, Norsk Sjøoffisersforbund, som personlig varamedlem.*
4. *Advokat Edith Midelfart (foran til høyre) med advokat Marianne Oftedal som personlig varamedlem fram til 30.4.2004, og fra 1.5.2004 advokat Pål Tangen, Norges Rederiforbund.*
5. *Direktør Jan M. Leinebø (bak i midten) med adm. sekretær Marit Torsnes som personlig varamedlem, Rederienes Landsforening.*

## 4.3 STYRETS VIRKSOMHET I 2004

### *4.3.1 Generelt*

Styret har i 2004 hatt 4 møter og behandlet 41 saker. Styrets leder har deltatt i de faste etatsstyringsmøtene med Arbeids- og sosialdepartementet (2 møter i 2004).

Styret er holdt løpende orientert om alle viktige saker av betydning for virksomheten og har særlig lagt vekt på arbeidet med økonomien, sluttføring av medlemsregisteret, effektivisering av administrasjonen og migrering fra Wangplattformen til en windowsbasert plattform. De lovregulerte utgifter og inntekter har styret liten mulighet til å påvirke.

### *4.3.2 Fondsforvaltning*

Pensjonstrygdens grunnfond og reguleringsfond forvaltes av styret etter pensjonstrygdlovens § 14 og etter regler fastsatt sist ved kgl. res. av 3.11.1995, godkjent ved Stortingets vedtak av 12.12.1995. Dessuten har styret fastsatt nærmere retningslinjer for forvaltningen, senest 25.4.2001. Grunnfondet, som utgjør fast186 mill. kroner, kan ikke nyttes til å dekke pensjonstrygdens løpende utgifter. Grunnfondet på 186 mill. kroner har siden april 2002 stått på rentebærende konto i Norges Bank som kontolån til statskassen i samsvar med styrets vedtak i møte 27.2.2002. Renten for 1. halvår 2004 var 2,59 % og for 2. halvår 1,87 %. Mellomregnskapet med Arbeids- og sosialdepartementet pr. 31.12 2004 utgjorde kr 14,2 mill., hvorav kr 4,3 mill. er å betrakte som forskudd på garantitilskuddet for 2005.

Bokførte finansinntekter i 2004 (2003) beløp seg til 6,7 mill. kroner (13,8). Herav utgjorde renter av bankinnskudd 5,7 mill. kroner (13), forsinkelsesrenter av pensjonsavgift 0,8 mill. kroner (0,7) og inkassogebyrer 0,124 mill. kroner (0,156).

KAPITTEL 4 - STYRETS BERETNING

*4.3.3 Fremskrivning av Pensjonstrygdens inntekter og utgifter*

Økonomien i Pensjonstrygden for sjømenn er basert på et utligningsprinsipp slik at årets utgifter dekkes av årets inntekter. Pensjonstrygden har således ikke kapitaldekning for sitt pensjonsansvar beregnet etter vanlige forsikrings-tekniske prinsipper. Trygden er garantert av staten.

Etter lovens § 13 skal styret minst hvert 4. år foreta en forsikringsteknisk beregning av trygdens pensjons-forpliktelser, og beregne inntekter og utgifter i fremtiden. På dette grunnlag skal styret fremme forslag om mulige endringer i trygdens ytelser og hvordan utgiftene skal dekkes.

*Styret har lagt følgende forutsetninger til grunn for beregningene av de fremtidige pensjonsutbetalinger og avgiftsinnbetalinger:*

- Aktuelle data i Pensjonstrygdens pensjonsregister og medlemsregister oppdatert pr. 31.12.2004
- Antall medlemmer blir redusert til 25 000
- Grunnbeløpet i folketrygden og bruttohyrene øker med 3% pr. år
- Årlig rente forutsettes å være 6% pr. år (3% realrente)
- Statens tilskudd etter någjeldende lovgivning opprettholdes

*Endringer i regelverket kan virke sterkt inn på pensjonstrygdens økonomi. Pensjonstrygden vil trenge store beløp fra staten en god del år fremover for å dekke de lovpålagte forpliktelser*

Videre er det i tabell 4.2 foretatt kontantverdiberegning pr. 1.1.2005 etter samme forutsetninger for årene 2005-2019, men med flere alternativer for realrenten. Fra 2020 forventes Pensjonstrygden å gå i driftsmessig balanse. Beregningene viser at kontant-verdien av statens garantiansvar er økt vesentlig i forhold til til-svarende beregninger foretatt pr. 1.1.2004. Dette skyldes flere forhold.

Pensjonstrygdens medlems-register er nå endelig oppdatert med fartstidsopplysninger før 1975 og ferie og fridager etter 1975. Det er dessuten foretatt omfattende feilretting av farts-tidsopplysninger for perioden 1975-1989 som ble overtatt fra det tidligere Direktoratet for sjømenn.

Grunnlaget for våre anslag over fremtidige pensjonsutgifter er således vesentlig forbedret. Pensjonsutgiftene er økt med ca. 2% frem til 2009. For senere år er økningen større. For årene etter 2016 er økningen mer enn 20%. Avgiftsinntektene er redusert med ca. 5%. Reduksjonen skyldes nedgang i antall avgiftspliktige medlemmer. Ved sammenligning med beregningene fra 1.1.2004 er det tatt hensyn til at grunnbeløpet i folketrygden økte med mer enn 3% fra 1.05.2004.

Det understrekes at beregningsgrunnlaget fortsatt er usikkert. Dette har blant annet sammenheng med usikker-het om norske rammevilkår for skipsfarten og utviklingen av skipsfarten innen EU/EØS-området.

Endringer i regelverket for pensjonering innen folketrygden og for avtalefestet pensjon kan også innvirke sterkt på Pensjonstrygdens regelverk og økonomi. Det er likevel sikkert at Pensjonstrygden uansett vil trenge store beløp fra staten i en god del år fremover for å dekke de lovpålagte forpliktelser.

For å få et best mulig resultatbilde av Pensjonstrygdens fremtidige økonomi, herunder av statens garantiansvar, har trygden foretatt nye beregninger av fremtidige årsresultater som omfatter årene fra og med 2005 til og med 2024. Disse beregninger bygger på forutsetninger som har en stor grad av usikkerhet. Valg av forutsetningsknippe vil også påvirke beregningene.

Beregninger foretatt på dette grunnlag fremgår av tabell 4.1. Beregningene viser at statens samlede utgifter med ordinært statstilskudd og dekning av trygdens under-balanse vil øke fra ca. 635 mill. kroner i 2005 til ca. 682 mill. kroner i 2008 inntil garantiansvaret vil bortfalle fra 2020. Det ordinære tilskuddet vil da utgjøre ca. 29 mill. kroner, men reduseres ytterligere i de etterfølgende år.

KAPITTEL 4 - STYRETS BERETNING

*Tabell 4.1*

Anslag over fremtidige årsregnskap.
Grunnbeløpsøkning: 3%. Realrente: 3%.

Beløp i mill. kroner

| | 2005 | 2006 | 2007 | 2008 | 2009 | 2010 | 2011 | 2012 | 2013 | 2014 |
|---|---|---|---|---|---|---|---|---|---|---|
| UTGIFTER SUM | 1 174 | 1 221 | 1 254 | 1 271 | 1 274 | 1 270 | 1 244 | 1 189 | 1 117 | 1 040 |
| Pensjoner | 1 116 | 1 161 | 1 197 | 1 218 | 1 224 | 1 221 | 1 197 | 1 146 | 1 081 | 1 009 |
| Tilbakebetalt avgift | 30 | 34 | 31 | 26 | 24 | 23 | 21 | 17 | 11 | 6 |
| Administrasjon | 28 | 26 | 26 | 26 | 26 | 26 | 26 | 26 | 25 | 25 |
| INNTEKTER SUM | 709 | 710 | 710 | 716 | 722 | 730 | 738 | 747 | 756 | 767 |
| Statstilskudd | 169 | 155 | 138 | 128 | 117 | 107 | 96 | 86 | 77 | 68 |
| Avgifter | 523 | 539 | 555 | 572 | 589 | 607 | 625 | 644 | 663 | 683 |
| Finansinntekter | 16 | 16 | 16 | 16 | 16 | 16 | 16 | 16 | 16 | 16 |
| RESULTAT | -466 | -511 | -544 | -555 | -552 | -540 | -506 | -442 | -361 | -273 |
| FONDS | | | | | | | | | | |
| Kapital pr. 1.1. | 196 | 196 | 196 | 196 | 196 | 196 | 196 | 196 | 196 | 196 |
| Kapital pr. 31.12. | 196 | 196 | 196 | 196 | 196 | 196 | 196 | 196 | 196 | 196 |
| STATENS GARANTIANSVAR | -466 | -511 | -544 | -555 | -552 | -540 | -506 | -442 | -361 | -273 |

| | 2015 | 2016 | 2017 | 2018 | 2019 | 2020 | 2021 | 2022 | 2023 | 2024 |
|---|---|---|---|---|---|---|---|---|---|---|
| UTGIFTER SUM | 976 | 923 | 882 | 862 | 855 | 844 | 833 | 833 | 840 | 854 |
| Pensjoner | 944 | 889 | 845 | 818 | 806 | 797 | 787 | 787 | 794 | 806 |
| Tilbakebetalt avgift | 7 | 9 | 13 | 20 | 25 | 25 | 24 | 24 | 25 | 25 |
| Administrasjon | 25 | 25 | 24 | 24 | 24 | 23 | 23 | 22 | 21 | 22 |
| INNTEKTER SUM | 779 | 793 | 807 | 824 | 842 | 860 | 883 | 908 | 937 | 968 |
| Statstilskudd | 60 | 52 | 45 | 39 | 33 | 29 | 25 | 22 | 19 | 17 |
| Avgifter | 703 | 725 | 746 | 769 | 792 | 815 | 840 | 865 | 891 | 918 |
| Finansinntekter | 16 | 16 | 16 | 16 | 16 | 16 | 18 | 22 | 27 | 33 |
| RESULTAT | -197 | -129 | -75 | -38 | -13 | 16 | 50 | 75 | 97 | 114 |
| FONDS | | | | | | | | | | |
| Kapital pr. 1.1. | 196 | 196 | 196 | 196 | 196 | 196 | 212 | 261 | 337 | 434 |
| Kapital pr. 31.12. | 196 | 196 | 196 | 196 | 196 | 212 | 261 | 337 | 434 | 548 |
| STATENS GARANTIANSVAR | -197 | -129 | -75 | -38 | -13 | 0 | 0 | 0 | 0 | 0 |

*Tabell 4.2*

Kontantverdier pr. 1.1.2005 av statens garantiansvar for årene 2005 - 2019,
dvs. til Pensjonstrygden forventes å gå i driftsmessig balanse.
Grunnbeløpsøkning 3%

Beløp i mill. kroner

| | REALRENTE | | | | | |
|---|---|---|---|---|---|---|
| | -1 % | 0 % | 1 % | 2 % | 3 % | 4 % |
| UTGIFTER SUM | 14 456 | 13 548 | 12 721 | 11 967 | 11 279 | 10 650 |
| Pensjoner | 13 861 | 12 989 | 12 195 | 11 472 | 10 811 | 10 207 |
| Tilbakebetalt avgift | 265 | 250 | 237 | 225 | 213 | 203 |
| Administrasjon | 330 | 309 | 289 | 271 | 254 | 239 |
| INNTEKTER SUM | 9 620 | 8 982 | 8 403 | 7 879 | 7 403 | 6 970 |
| Avgifter | 8 320 | 7 715 | 7 169 | 6 675 | 6 230 | 5 826 |
| Statsfinansiering | 1 231 | 1 169 | 1 112 | 1 060 | 1 012 | 967 |
| Finansinntekter | 70 | 98 | 122 | 143 | 161 | 177 |
| RESULTAT/GARANTIANSVAR | -4 836 | -4 566 | -4 318 | -4 088 | -3 876 | -3 680 |

# REGNSKAP

*Regnskapsprinsipp:*

Pensjonstrygden for sjømenn omfattes ikke av økonomireglementet i staten, men holder på å tilpasse seg dette ved overgang av regnskapsføringen fra kontantprinsippet til regnskapsprinsippet.

Nåverdien av trygdens totale forpliktelser fremgår ikke av årsregnskapet, jf. imidlertid årsmeldingen pkt. 4.3.3. Regnskapsførte pensjonsavgifter for 2004 omfatter avgift for 6. termin 2003 (med frist for innsending av avgiftsoppgaver og oppgjør 20.1.2004) og 1. – 5. termin 2004. 6. termin 2004 tas med i regnskapet for 2005. Påløpt arbeidsgiveravgift for de ansatte i PTS pr. 31.12.2004 er avsatt i regnskapet for 2004, men ikke påløpte feriepenger. Avskrivninger av feilutbetalte pensjoner fremgår dels av regnskapets note 4, dels av årsberetningens pkt.7.5.

## RESULTATREGNSKAP

| | | 2004 | 2003 | Endring i % |
|---|---|---|---|---|
| | | kr | 1000 kr | |
| INNTEKTER | | | | |
| Pensjonsavgift fra arbeidstakere | | 187 966 081,00 | 184 741 | 2 |
| Pensjonsavgift fra rederier | | 337 731 932,00 | 339 184 | -0,4 |
| Sum pensjonsavgift | | 525 698 013,00 | 523 925 | 0,3 |
| Tilskudd fra staten | Note 1) | 580 000 000,00 | 497 000 | 17 |
| Finansinntekter | Note 2) | 6 667 047,95 | 13 777 | -52 |
| Innkrevet pensjon/pensjonstillegg | Note 3) | 486 477,00 | 385 | 26 |
| SUM INNTEKTER | | 1 112 851 537,95 | 1 035 087 | 8 |
| UTGIFTER | | | | |
| Alderspensjon | | 957 408 545,00 | 886 453 | 8 |
| Uførestønad | | 7 755,00 | 18 | -57 |
| Enkepensjon | | 111 713 242,00 | 107 428 | 4 |
| Barnepensjon | | 24 018,00 | 27 | -11 |
| Bevilget enkepensjon | | 694 204,00 | 692 | 0,3 |
| Tilbakebetaling av avgift (engangsbeløp) | | 28 567 076,00 | 23 419 | 22 |
| Sum utbetalte ytelser | | 1 098 414 840,00 | 1 018 037 | 8 |
| Avskrevet uerholdelig avgift m.v. | Note 4) | 638 575,00 | 139 | 359 |
| Administrasjonsutgifter | Note 5) | 26 224 803,27 | 24 918 | 5 |
| SUM UTGIFTER | | 1 125 278 218,27 | 1 043 094 | 8 |
| UNDERDEKNING/FONDSBELASTNING | Note 6) | -12 426 680,32 | -8 007 | 55 |
| DISPONERING/BELASTNING | | | | |
| Fra reguleringsfond | | | -34 685 | |
| Til/fra mellomregnskap med Arb.- og sos. dept. | | -12 426 680,32 | 26 678 | |
| | | -12 426 680,32 | - 8 007 | |

## BALANSE

| | | 2004 | 2003 |
|---|---|---|---|
| | | kr | 1000 kr |
| EIENDELER | | | |
| Kassabeholdning | | 4 582,00 | 1 |
| Bankinnskudd | Note 7) | 198 721 418,08 | 212 104 |
| Avgiftsrestanser | Note 8) | 2 940 773,00 | 1 080 |
| Debitorer | | 522 350,00 | 181 |
| Sum eiendeler | | 202 189 123,08 | 213 366 |
| GJELD OG EGENKAPITAL | | | |
| Gjeld | | | |
| Kreditorer | Note 9) | 1 937 310,51 | 688 |
| Sum gjeld | | 1 937 310,51 | 688 |
| Egenkapital | | | |
| Grunnfond | | 186 000 000,00 | 186 000 |
| Reguleringsfond | | | |
| Mellomregnskap Arbeids- og sosialdept. | Note 10) | 14 251 812,57 | 26 678 |
| Sum egenkapital | | 200 251 812,57 | 212 678 |
| SUM GJELD OG EGENKAPITAL | | 202 189 123,08 | 213 366 |

Oslo 31. desember 2004
10. mars 2005

Hilde Olsen
Rigmund Storøy
Arnljot Muren
Edith Midelfart
Jan M. Leinebø
Ove Vasbotten
direktør

Erling Kristiansen

## NOTER TIL REGNSKAPET

| | 2004 | 2003 |
|---|---|---|
| | kr | 1000 kr |
| Note 1 ) TILSKUDD FRA STATEN | | |
| § 15-1a Krigsfartstillegg | 165 747 135,00 | 159 489 |
| § 15-1b Enkepensjon, sluttet før 1.9.39 | 59 223,00 | 102 |
| § 15-1c Pensjon for utenlandsk hvalfangst | 1 843 337,00 | 2 253 |
| § 15-2 Fast årlig tilskudd t.o.m. år 2006 | 6 250 000,00 | 6 250 |
| § 15-3 Fast årlig tilskudd, varig | 8 000 000,00 | 8 000 |
| Sum tilskudd etter § 15 | 181 899 695,00 | 176 094 |
| Tilskudd til Veiledningskontoret | 1 600 000,00 | 1 600 |
| § 8 Garantitilskudd, inkl. buffer | 396 500 305,00 | 319 306 |
| Samlet tilskudd (bevilget 600 mill.) | 580 000 000,00 | 497 000 |
| Note 2) FINANSINNTEKTER | | |
| Renter av bankinnskudd | 5 698 272,95 | 12 950 |
| Forsinkelsesrenter av pensjonsavgift | 844 985,00 | 671 |
| Inkassogebyr | 123 790,00 | 156 |
| Sum finansinntekter | 6 667 047,95 | 13 777 |
| Note 3) INNKREVET PENSJON/PENSJONSTILLEGG | 486 477,00 | 385 |
| Gjelder beløp som i 2004 er innkrevet som feilutbetalt pensjonstillegg pga. inntektsprøving med kr 180 291,- og feilutbetalte pensjoner med kr 306 186,-. Restbeløp som ikke er innbetalt pr. 31.12.2004 er regnskapsført i balansen under debitorer og utgjør | 210 244,00 | 169 |
| Note 4) AVSKRIVINGER | | |
| Avskrevet pensjonsavgift | 400 097,00 | 117 |
| Avskrevet forsinkelsesrenter av pensjonsavgift | 24 452,00 | 9 |
| Avskrevet utlagte rettsgebyrer | 35 242,00 | 13 |
| Avskrevet inkassogebyr | 3 502,00 | - |
| Avskrevet feilutbetalte pensjoner | 175 282,00 | - |
| Sum avskrivinger | 638 575,00 | 139 |
| Note 5) ADMINISTRASJONSREGNSKAP | | |
| INNTEKTER | | |
| Budsjettramme (inkl. 1,6 mill. kroner til Veiledningskontoret) | 27 000 000,00 | 26 000 |
| UTGIFTER | | |
| Personalkostnader | 17 256 995,49 | 17 394 |
| Lokaler og inventar | 3 507 023,97 | 3 272 |
| Kontorrekvisita, tlf, porto m.m. | 964 036,21 | 1 052 |
| IT-kostnader | 2 465 879,11 | 928 |
| Utbetaling av pensjoner | 1 344 428,00 | 1 160 |
| Øvrige administrasjonsutgifter | 686 440,49 | 1 112 |
| Sum administrasjonsutgifter | 26 224 803,27 | 24 918 |
| UNDERFORBRUK | 775 196,73 | 1 082 |





| | 2004 | 2003 |
|---|---|---|
| | kr | 1000 k r |
| Note 6) UNDERDEKNING/BELASTNINGER | | |
| Sum inntekter | 1 112 851 537,95 | 1 035 087 |
| - garantitilskudd | -396 500 305,00 | -319 306 |
| | 716 351 232,95 | 715 781 |
| Sum utgifter | -1 125 278 218,27 | -1 043 094 |
| UNDERDEKNING, EKSKL. GARANTITILSKUDD | -408 926 985,32 | -327 313 |
| UNDERDEKNING, INKL. GARANTITILSKUDD | -12 426 680,32 | -8 007 |
| Note 7) BANKINNSKUDD | | |
| Norges Bank - Kto. lån til statskassen - (Grunnfond 186 mill. pluss renter for 2. halvår) | 187 753 393,97 | 189 685 |
| SpareBank 1 Nord-Norge - Plasseringskonto | 1 595 968,30 | 10 737 |
| Gjensidige NOR - Pensjonsavgift m.m. | 5 555 860,63 | 5 955 |
| Gjensidige NOR - Drift | 3 816 195,18 | 5 727 |
| Sum bankinnskudd | 198 721 418,08 | 212 104 |
| Note 8) AVGIFTSRESTANSER | | |
| Restanser vedr. pensjonsavg./forsinkelsesrente/rettsgebyrer | 4 867 410,00 | 7 147 |
| - A kontoinnbetalinger | -1 926 637,00 | -6 067 |
| Sum avgiftsrestanser | 2 940 773,00 | 1 080 |
| Note 9) KREDITORER | | |
| Leverandørgjeld | 934 329,51 | 24 |
| Kemneren i Oslo - forskuddstrekk skatt | 615 938,00 | 618 |
| Kemneren i Oslo - arbeidsgiveravgift til folketrygden | 343 073,00 | - |
| Statens Pensjonskasse - trekk av pensjonsinnskudd | 43 970,00 | 46 |
| Sum kreditorer | 1 957 310,51 | 688 |
| Note 10 MELLOMREGNSKAP ARBEIDS- OG SOSIALDEPARTEMENTET (ASD) | | |
| Overført garantitilskudd (inkl. buffer kr 10 mill. kr. i 2003) | 396 500 305,00 | 319 306 |
| Belastet for året | -408 926 985,32 | -292 628 |
| Differanse tilskudd pr. 31.12. | -12 426 680,32 | 26 678 |
| Departementets tilgodehavende pr. 01.01. | 26 678 492,89 | - |
| - Differanse tilskudd for året | -12 426 680,32 | 26 678 |
| Departementets tilgodehavende pr. 31.12. | 14 251 812,57 | 26 678 |
| Herav beholdes som buffer i 2005/2004 | 10 000 000,00 | 10 000 |
| Rest beholdes som garantitilskudd for 2005/2004 | 4 251 812,57 | 16 678 |
| Saldo som overføres til 2005/2004 | 14 251 812,57 | 26 678 |

# REVISJON

I henhold til lov om Riksrevisjon av 7. mai 2004 er Riksrevisjonen revisor for Pensjonstrygden for sjømenn. Det følger også av pensjonstrygdlovens § 19 at Pensjonstrygdens regnskap skal revideres av Riksrevisjonen. Ved avslutning av den årlige revisjonen utsteder Riksrevisjonen et avsluttende revisjonsbrev (beretning) som oppsummerer konklusjonene fra revisjonsarbeidet.
Revisjonsbrevet blir først offentlig når Riksrevisjonen har rapportert om resultatene av revisjonen til Stortinget i oktober/november, jf. lov om Riksrevisjonen § 18.
Styret er orientert om resultatet av årets revisjon i møte 10. mars 2005.

# ADMINISTRASJONENS BERETNING

## 7.1 ORGANISASJON

Fra 1.1.2004 ble det vedtatt en omorgansiering av ledelsen som innebar at avdelingsdirektøren for avdeling for økonomi og administrasjon gikk over i stilling som seniorrådgiver med prosjektansvar på IT-området og fortsatt fungering for direktøren. Trygdens 6 øvrige kontorer ble organisert direkte under direktøren. Sammensetningen av direktørens ledelsesteam ble samtidig endret ved at samtlige 7 kontorsjefer og seniorrådgiver kom med i teamet, jf. organisasjonskartet på side 5.

Pensjonstrygden har gjennom de siste 15 år vært under nedbemanning pga. økt effektivisering. Fordi gjennomsnittsalderen er høy reduseres bemanningen gjennom naturlig avgang. Antall ansatte er i disse årene redusert med ca. 20 personer. Antallet årsverk ble redusert ytterligere i 2004 og utgjorde pr. 31.12.2004 40,4 (41,3).

I vår avtale om et mer inkluderende arbeidsliv hadde vi som målsetning for 2004 at det gjennomsnittlige sykefravær ikke skulle overstige 7,5% på årsbasis. Dette målet ble ikke nådd. Det gjennomsnittlige sykefraværet i PTS i 2004 var 10,35% (8,2%). Dette er høyt og skyldes i stor grad 4 langtidssykemeldte (7,8%). Administrasjonskontoret har utarbeidet rutiner for oppfølging av sykefraværet, men pga. høy alderssammensetning er det vanskelig å få til noen vesentlig bedring. Så vidt administrasjonen kjenner til skyldes ingen av sykefraværene forhold på arbeidsplassen.

*Pensjonstrygdens direktør Ove Vasbotten*

Pensjonstrygden har bra kontorlokaler og arbeidsmiljø. Trygden er tilknyttet bedriftshelsetjeneste, og det blir lagt vekt på et godt samarbeid med de ansattes representanter for tjenestemannsorganisasjonene i alle aktuelle fora.

## 7.2 RAMMEBETINGELSER

*7.2.1 Generelt*

Trygdens faste rammebetingelser fremgår i det vesentlige av bestemmelser fastsatt i og i medhold av lov av 3.12.1948 om pensjonstrygd for sjømenn. Dertil kommer føringer fastsatt av Arbeids- og sosialdepartementet (ASD) i det årlige tildelingsbrev som en del av oppfølgingen av statsbudsjettet. Budsjettrammen på administrajonsutgifter var 27 mill. kroner.

Pensjonstrygdens adminitrasjon v/direktøren er sekretariat for styret, og den sørger for at styrets medlemmer får nødvendig informasjon og materiell til sitt arbeid. Det har vært 2 etatsstyringsmøter med ASD i 2004.

*Alle opplysninger om fremsettelse av pensjonskrav og regler for sjømannpensjon finnes på våre internettsider www.pts.no*

Øvrige rammebetingelser for administrasjonen fremgår ellers av trygdens virksomhetsmål/virksomhetsplaner (jf. pkt. 4.2) og den serviceerklæring som gjelder for Pensjonstrygden.

*7.2.2 Lovendringer*

I forbindelse med endringer i folketrygdloven 17.12.2004, ble begrepet "foreløpig uførestønad " endret til "foreløpig uførepensjon" i en rekke andre lover, herunder lov om pensjonstrygd for sjømenn. Dette gjelder § 4 nr 3, § 5 nr. 2, § 16 nr. 1 bokstav e, § 28 nr. 2 og § 29 nr. 2.

*7.2.3 Forskriftsendringer*

Det har ikke vært forskriftsendringer i perioden.

*7.2.4 Endringer av satsene for sjømannspensjon og pensjonsavgifter*

I henhold til lovens bestemmelser økte de ordinære sjømannspensjoner og arbeidstakeravgifter automatisk med 3,37 % fra 1.5.2004 i samsvar med samtidig forhøyelse av folketrygdens grunnbeløp fra kr 56 861 til kr 58 778. Satsene er gjengitt på siste side i denne årsmelding.

*7.2.5 Endringer i konvensjoner*

EU/EØS ble fra 1.5.2004 utvidet med 10 nye land, hvilket innebærer at også statsborgere fra disse land kommer inn under Pensjonstrygden når de gjør tjeneste på norske skip. Utvidelsen har imidlertid hittil ikke hatt vesentlig betydning for Pensjonstrygden, da de land som har det alt overveiende antall arbeidstakere på norske skip, Polen og Latvia, har inngått avtaler med Norge som forutsetningsvis medfører at arbeidstakere fra disse land på NIS-skip er unntatt fra norske trygdeordninger.

Videre er Pensjonstrygden fra 1.9.2004 omfattet av ny nordisk trygdekonvensjon. Dette medfører at tredjelandsborgere (utenom EU/EØS-området) som er bosatt i de øvrige nordiske land, kommer inn under Pensjonstrygden når de tjenestegjør på norske skip (NOR eller NIS) som går inn under trygden.

*7.2.6 Serviceerklæring for Pensjonstrygden - utdrag*

«Pensjonstrygden for sjømenn til din tjeneste »

*Hvordan fremsetter du pensjonskrav?*
Krav om pensjon eller tilbakebetaling av pensjonsavgift fremsettes ved oppnådd pensjonsalder på en blankett som fås ved det lokale trygdekontor eller direkte fra Pensjonstrygden. Du kan også sende pensjonskrav elektronisk ved å bruke kravblanketten på Internettsidene. Ordinært er det ikke nødvendig å fremlegge fartstidsopplysninger.

Alle opplysninger om fremsettelse av pensjonskrav og reglene for sjømannspensjon finner du på våre Internettsider, www.pts.no

Om du besøker oss i Københavngaten 10, vil du få snakke med en saksbehandler som kan gi deg personlig hjelp og veiledning.

KAPITTEL 7 - ADMINISTRASJONENS BERETNING

## HVA KAN DU FORVENTE AV VÅR SAKSBEHANDLING?

Vårt arbeidsmotto er

**P**... Personlig service
**E**... Effektivitet
**R**... Rask tilbakemelding
**F**... Forutsigbarhet
**E**... Enkelhet
**K**... Kvalitet
**T**... Tilgjengelighet

Telefonhenvendelser besvares normalt straks, dersom det ikke må innhentes spesielle opplysninger. Da vil en saksbehandler ringe deg tilbake etter nærmere avtale.
Svar på enkle skriftlige henvendelser gis normalt innen 2 uker. Dersom vi trenger lengre tid enn 2 uker på å behandle din forespørsel, får du et midlertidig svar. Krav om pensjon kan ventes avgjort av oss innen 3 måneder.

Hvis du ikke er fornøyd med vår service, ønsker vi at du sier fra til oss slik at vi kan forbedre vår saksbehandling.

## 7.3 GENERELT OM VIRKSOMHETEN

Den øvre ramme for administrasjonsutgifter på 27 mill. kroner ble overholdt med god margin med et underforbruk på kr 775 196 (1,0). Økningen i IT-kostnadene skyldes i hovedsak diverse utgifter i forbindelse med migreringsprosjektet (overgang til Windowsbasert plattform). Administrasjonen har - utenom ordinære arbeidsoppgaver og i samsvar med prioriteringene i tildelingsbrevet fra ASD - prioritert arbeidet med økonomien, oppfølging av serviceerklæringen, utvidelse av trygdens medlemsregister og andre tiltak for å effektivisere IT-utviklingen, herunder arbeidet med konvertering av IT-systemene til én teknisk plattform (migreringsprosjektet).

I tillegg kommer administrative tiltak og forenklinger og informasjonstiltak for å yte best mulig service overfor brukerne. Arbeidet med utvidelsen av det EDB-baserte medlemsregister for opptjent tid i trygden har pågått et par år og ble sluttført i 2004. Bakgrunnen for prosjektet er at Pensjonstrygden tidligere bare hadde medlemsregister (database) med opplysninger om fartstid fra ca.1975. Tidligere fartstid fantes kun på individuelle hovedkort. Dette medførte at det var nødvendig å legge inn i medlemsregisteret fartstiden før 1975 for de sjømenn som framover er aktuelle pensjonssøkere (personer født 1943 - 59). For at registeret skulle bli mest mulig komplett ble parallelt registrert ferie-og fridager etter 1975.

6 midlertidig ansatte utførte registreringsarbeidet i 2004.
3 av disse fratrådte i april 2004 og de øvrige primo november 2004. Prosjektet danner grunnlag for et maskinelt saksbehandlersystem og har gitt en vesentlig rasjonaliseringsgevinst ved behandling av krav fra våre medlemmer. Denne forutsettes å øke betydelig. Grunnlaget for våre beregninger av fremtidige pensjonsutgifter er også vesentlig forbedret etter at pensjonstrygdens medlemsregister er ferdig oppdatert.

*Tredjelandsborgere bosatt i de øvrige nordiske landene kommer inn under Pensjonstrygden når de tjenestegjør på norske skip som går inn under trygden*

## 7.4 VIDEREUTVIKLING AV IT

IT-utviklingen i PTS har sammenheng med de faglige oppgavene. Før 1989 besto trygdens arbeidsoppgaver overveiende i å behandle krav om pensjon og å omregne løpende pensjoner. For dette formål har PTS et system som kjøres (batch) på grunnlag av data i sekvensielle registre.

*Innkrevingen av pensjonsavgifter* til Pensjonstrygden for sjømenn var før 1989 tillagt Direktoratet for sjømenn. Direktoratet ble nedlagt 1.1.1989, og PTS overtok da arbeidet med innkrevingen av egne pensjonsavgifter. Til bruk for dette ble det utviklet et lokalt databasesystem på VS-maskin (Wang). Dette systemet er ikke Windowsbasert.

Trygdens regnskapssystem, fellesområdet for tekstbehandling, Intranettet, manuelle hovedkort fra Direktoratet for sjømenn (skannet) og databasen for tids-og fraværskontrollsystemet er plassert på filservere. De er Windowsbaserte.

Trygdens IT-oppgaver er således fordelt på tre plattformer, Wang plattformen, en Windowsbasert plattform og en Ergo plattform. Dette er problematisk når det er behov for kommunikasjon mellom plattformer, interne eller eksterne.

PTS har 3 IT-ansatte. Hver enkelt har sin vesentlige kompetanse på bare en av plattformene. Dette har medført at IT-funksjonene er sårbare ved lengre fravær av IT-ansatte. Pga. slike problemer har PTS gjennom lengre tid hatt som mål å få brakt alle trygdens nåværende IT-oppgaver over på en åpen (Windowsbasert) plattform. I tillegg tas det sikte på å utvikle et elektronisk saksbehandlingssystem på åpen plattform. Primo 2004 ble det derfor igangsatt et prosjekt for overgang til en felles åpen plattform.

I annonse i Doffin-databasen innbød PTS 21. juli til konkurranse med forhandlinger om gjennomføringen av en migrering av programvare og data fra Wangplattformen til åpen plattform. Samme annonse var i Norsk Lysningsblad 26. og 30. juli. Etter en anbudsrunde med 3 firmaer ble oppdraget 20. september tildelt Norske Systemarkitekter (NSA) med det belgiske firma Anubex som underleverandør. Kontrakt ble underskrevet 15. november. Leveringsdato er 9. mai 2005.

## 7.5 BEHANDLING AV PENSJONSSAKER

I løpet av 2004 (2003) kom det inn 3 623 (3 242) nye pensjonskrav. I tillegg til dette kommer krav om enkepensjon etter alderspensjonister med krigsfartstillegg.

Av behandlede krav i 2004 resulterte ca.1/3 i utbetaling av pensjon, ca.1/3 i tilbakebetaling av avgift og ca. 1/3 i avslag. Det er i tillegg behandlet 739 saker hvor det har vært spørsmål om godskriving av fartstid på annet EØS/EU-lands skip, eller forespørsel om at PTS skal ta opp spørsmålet om pensjon fra utenlandsk ordning (primært Sverige).

Ettersom informasjon om sjømannspensjon de senere år har blitt stadig mer omfattende, får PTS stadig flere forespørsler om foreløpige beregninger, serviceberegninger og forskjellige andre henvendelser. Disse henvendelser, som ikke omfattes av statistikken, gjør at mye mer tid går med til å ta imot og behandle slike henvendelser enn det som tidligere var tilfelle.

Ved utgangen av 2004 oppfylte PTS målsettingen i serviceerklæringen om at behandlingen av et nytt pensjonskrav ikke skal ta over 3 måneder. Nærmere opplysninger om antall godkjente pensjoner m.m. finnes i tabell 8.3.1 flg. Masseomregning som følge av økt grunnbeløp i folketrygden ble gjennomført maskinelt til pensjonsutbetalingen for august 2004. Omkring 210 saker måtte av forskjellige årsaker beregnes manuelt til pensjonsutbetalingen i august, september og oktober 2004.

*Pensjonstillegget*

Innføring av pensjonstillegg fra 1.1.2001 har medført økt ressursbruk ved beregning av pensjon. Dette gjelder flere telefonhenvendelser og mer korrespondanse. Pensjonstillegg skal stoppes eller settes i gang. Det skal foretas trekk i framtidig pensjon eller trekk skal stoppes. Saker av denne art synes å ha omtrent samme omfang som i 2002 og 2003 med unntak for antall saker med trekk og etterbetaling etter kontroll mot inntekt som igjen viser en nedgang.

KAPITTEL 7 - ADMINISTRASJONENS BERETNING

Det er i løpet av 2004 foretatt kontroll av inntektsvilkåret for pensjonstillegg for 2003. Kontroll mot Skattedirektoratets opplysninger resulterte i at det i 32 (39 i 2002) tilfelle ble iverksatt framtidig trekk i pensjon med i alt kr 1 068 559. I 4 (5) saker som er opphørt, er pensjonisten anmodet om å tilbakebetale pensjonstillegget for 2003. I 12 (17) saker er det blitt etterbetalt pensjonstillegg for år 2003 med i alt kr 337 462.

Egenerklæringer for 2005 ble sendt ut 30.9. og 25.10.2004 til 2 509 (2 322 i 2004) pensjonister. 2 060 (1946) egenerklæringer var returnert innen fristen for å komme med på maskinell beregning til januarutbetalingen. Antall pensjonister som mottar pensjonstillegg viser således en stadig økende tendens.

En del pensjonister har også i år påstått vært av den oppfatning at de enten ikke har fått egenerklæringen, eller at de har returnert den uten at erklæringen er registrert inn her. Disse må tilsendes ny egenerklæring og pensjonen må beregnes på nytt med etterbetaling. Det kan nevnes at vi i løpet av 2004 mottok ca. 230 egenerklæringer som medførte at pensjonen måtte omregnes med pensjonstillegg. I omtrent 100 tilfeller ble pensjonstillegget stoppet og pensjonen ble omregnet med trekk i framtidig pensjon.

*Avskrivninger av for meget utbetalt pensjon på bakgrunn av bestemmelsene i samordningsloven*

Fra 1.1.2001 ble det innført nye bestemmelser i samordningsloven om ansvar for tap ved feilutbetaling av pensjon der meldesystemet for samordning har sviktet. Endringen innebærer at når et trygdekontor gjør feil ved å unnlate å melde, eller gir mangelfull eller feilaktig melding om tilstått annen samordningspliktig ytelse, og dette medfører at det blir utbetalt for mye sjømannspensjon, må Pensjonstrygden for sjømenn selv dekke tapet i den utstrekning det for meget utbetalte ikke blir tilbakebetalt av pensjonisten.

Det ble i 2004 foretatt avskrivning av 7 saker i pensjonskontoret grunnet for mye utbetalt sjømannspensjon. Tilsvarende tall for 2003 var ca.17 saker. Feilutbetalingen skyldes for et tilfelle at det tidligere ikke var meldt til PTS at pensjonisten mottok krigsinvalidepensjon. De øvrige 6 tilfelle gjelder feilutbetalinger fra trygdekontoret som skyldes at PTS ikke har mottatt melding fra RTV/trygdekontor om tilstått ytelse fra folketrygden, eller at trygdekontoret har utbetalt folketrygdytelsen uten å vente på refusjonskrav fra PTS.

I en spesiell sak med utbetaling av sjømannspensjon til utlandet via FFU, ble et større beløp feilaktig utbetalt til pensjonistens datter etter pensjonistens død. Hverken Folketrygdkontoret eller Pensjonstrygden fikk melding om pensjonistens død. Det lykkes Pensjonstrygden å innkreve ca. kr 62 000. Det resterende beløp på kr 104 000,- ble avskrevet i henhold til vedtak i styret. Det er også avskrevet 2 saker i inkassokontoret grunnet for meget utbetalt pensjon.

*I løpet av 2004 mottok vi 230 egenerklæringer som medførte at pensjonen måtte omregnes med pensjonstillegg. I omtrent 100 tilfeller ble pensjonstillegget stoppet og pensjonen ble omregnet med trekk i framtidig pensjon.*

For i størst mulig grad å unngå framtidige feilutbetalinger ble det i juli 2004 sendt ut et informasjonsbrev til alle under 67 år som mottok alderspensjon fra PTS. Det ble her blant annet gjort oppmerksom på pensjonistens plikt til å melde fra om andre pensjonsytelser direkte til PTS.

*Meldingsutveksling med RTV/trygdekontorene*

Fra 19.5.2003 ble det papirbaserte systemet for meldingsutveksling med trygdekontorene erstattet med linjeoverføring av opplysninger til RTVs samordningsdatabase. Det nye systemet synes med noen få unntak å fungere bra, og vi får med dette sikrere og raskere melding om tilståtte pensjonsytelser, dødsmeldinger og trygdekontorendringer.

Eventuelle svakheter som vi oppdager i forbindelse med meldingsrutinene blir fortløpende tatt opp med RTV. For eksempel har vi i noen tilfelle av ukjent årsak ikke mottatt RTV-melding om rehabiliterings-/attføringspenger.

*Informasjon til tidligere sjømenn*

Pensjonstrygden for sjømenn har fortsatt med informasjon til personer som fyller 62 år. I løpet av året er det sendt ut informasjon til 1 883 62-åringer (1314 i 2003).

Som i de senere år er det sendt ut brev til mulige berettigede på grunnlag av opplysninger fra Garantikassen for fiskere. Dette er personer som fylte 60 år i 2004 og som samtidig er registrert med opptjening i Pensjonstrygden for fiskere. Det er sendt ut 448 slike brev i 2004 (403 i 2003).

*Prosjekt sjømannspensjon til krigspensjonister*

Etter at Oslokontoret for Nasjonalhjelpens Fond for krigens ofre ble integrert i Pensjonstrygden for sjømenn fra 1.1.2002 som et eget Veiledningskontor for krigsrammede etter 2. verdenskrig, ble det startet et samarbeidsprosjekt mellom veiledningskontoret, pensjonskontoret og IT-kontoret. Formålet med prosjektet var, om mulig, å avdekke om det fortsatt finnes krigspensjonister som fyller vilkårene for sjømannspensjon, men som ikke selv har tatt opp spørsmålet, og som er falt utenfor tidligere oppsøkende virksomhet både fra Nasjonalhjelpens Fond for krigens ofre, Rikstrygdeverket og Pensjonstrygden for sjømenn. Undersøkelser i egne arkiver, samt i arkiver i Riksarkivet og i

Rikstrygdeverket, førte i første omgang til kartlegging av fartstiden til i alt 448 krigspensjonister, herav 166 krigsinvalidepensjonister og 282 enker, som muligens kunne ha rett til sjømannspensjon. Det viste seg at totalt 254 av disse personene (dvs. ca. 57%) hadde rett til løpende sjømannspensjon, herav 75 krigsinvalidepensjonister og 179 enker. Utbetalinger av sjømannspensjoner skjedde i januar og juni 2004 med tilbakevirkning fra 1.1.2000 til krigsinvalidepensjonistene med en samlet etterbetaling på 4,2 mill. kroner. For enkene skjedde utbetaling av sjømannspensjon i juli og november 2004, samt i januar og februar 2005, med en samlet etterbetaling på 9,8 mill. kroner. Det vil si at det totale etterbetalingsbeløp av sjømannspensjon til krigsinvalidene og enkene ble om lag 14 mill. kroner når prosjektet ble fullført ved årskiftet 2004/2005. Gjennomsnittlig sjømannspensjon for de aktuelle krigsinvalidene/enkene utgjør for tiden ca. kr 1250 pr. måned. Denne ytelsen gis i tillegg til pensjon fra folketrygden og krigspensjoneringen.

## 7.6 INNKREVING AV PENSJONSAVGIFT/INKASSO

I løpet av 2004 er det for hver måned gjennomsnittlig innkrevd pensjonsavgift fra ca. 25 000 arbeidstakere. Avgift som ikke betales ved forfall innkreves etter inkassolovens bestemmelser. Statistikk over antall inkassosaker fremgår av tabell 8.2.3. Ilagte gebyrer grunnet for sent innbetalt pensjonsavgift utgjør i 2004 kr 123 790.-, jf. note 2 til regnskapet.

## 7.7 ADMINISTRASJONSUTGIFTER

Administrasjonsutgiftene for 2004 (2003) utgjorde 26,2 mill. kroner (24,9) og er således ca. 700 000 kroner mindre enn resultatmålet på 27 mill. kroner (26), jf. note 5 til regnskapet.

## 7.8 INFORMASJON

Det ble i 2004 besvart 2 919 brev og det gikk ut 3 005 brev som svar på telefonhenvendelser m.v. I tillegg kommer ca. 70 000 masseforsendelser som blant annet gjelder maskinelle brev vedrørende pensjonstillegg, avslag, informasjon om endring ved 67 år, utsendelser av brosjyrer og rundskriv.

Det er holdt 2 eksterne foredrag.

*Internett*

Vi oppdaterer og og vedlikeholder våre nettsider fortløpende. I 2004 la vi spesielt lagt vekt på å bygge ut materiell på engelsk. Antallet besøkende på våre Internettsider er i overkant av 3 000 i måneden.

*Bruk av e-post ved utsendelser av materiell*

Siktepunktet er at aktuelt materiell som tidligere har vært sendt med ordinær post, skal sendes med e-post (der dette egner seg) til rederier og trygdekontor og til den enkelte medarbeider i etaten som har særskilt behov for dette materiell. Dersom slike utsendelser kan gjennomføres i sin fulle bredde vil det betydelig forenkle utsendelse av informasjonsmateriell og samtidig sørge for at de aktuelle mottagere får materialet direkte inn på sin PC.

Vi har i 2004 som i 2003 sendt alle rundskriv til trygdekontorene og til ca. 80% av rederiene med e-post.
Det vil bli arbeidet videre med dette prosjektet i 2005.

*Brukerundersøkelsen*

Det ble utført en brukerundersøkelse høsten 2004. Utvalget besto av de som fremsatte krav om pensjon eller tilbakebetaling av avgift i perioden september - desember 2004. Til sammen ble utsendt 1 490 skjema pr. post i 4 månedlige puljer. Skjemaet besto av 10 spørsmål med 3 svaralternativer: «god », «dårlig » og «vet ikke ».





Pr. 17.1. var det kommet i retur 466 skjema, dvs. en svarprosent på 31%. Hovedbildet er at brukerne er godt fornøyd med Pensjonstrygdens arbeid. Det påpekes imidlertid at det er viktig å gå ut med informasjon om ordningen på et tidlig tidspunkt.

Vi antar dette både gjelder generell informasjon om ordningen og spesifikk informasjon om den enkeltes fartstid. Arbeidet med dette prosjekt er påbegynt i 2005, "Informasjonsprosjektet". Det vises for øvrig til informasjonen på våre Internettsider www.pts.no om brukerundersøkelsen.

## 7.9 LIKESTILLING

Ledelsen og tillitsvalgte/tilsettingsrådet har ansvaret for at likestillingsbestemmelsene i Hovedavtalen og tilpasningsavtalen blir fulgt. Partene konstaterer at det er fremdrift i likestillingsarbeidet ut fra det handlingsrom som er.
Det er få av trygdens ansatte som slutter med unntak av dem som går av med pensjon, og det foretas bare nytilsettinger når det anses som absolutt nødvendig. Det er derfor få muligheter for ansatte som ønsker det, å bli satt til nye arbeidsoppgaver som kan føre til opprykk i høyere stilling. Dette gjelder både for kvinner og menn.



Kvinneandelen av saksbehandlerstillinger er gått litt opp, 72% i år mot 67,9% i fjor. Kvinneandelen av kontorsjefer er den samme som i fjor: 42,8%. Kvinneandelen av rådgivere er gått ned fra 20% til 14,2 %, pga. endring i stillingsbenevnelser. Menn tilsatt i PTS har gjennomgående bedre formell utdanning enn kvinnene, men kvinnene deltok i noen større grad på kurs, seminarer o.l.

En mann (direktøren) leder fondsstyret i Garantikassen for fiskere og en kvinne deltar i Garantikassens ordinære styre (med mann som varamedlem).

## 7.10 VEILEDNINGSKONTORET FOR KRIGSRAMMEDE

Det er fortsatt et betydelig antall henvendelser til kontoret både fra inn- og utland. Henvendelsene kommer først og fremst fra krigsskadde og krigsskaddes pårørende, men også et betydelig antall henvendelser fra trygdeetaten og fra norske utenriksstasjoner.

- Totalt ble det registrert 1 337 innkomne henvendelser pr. telefon, brev og e-post.
- Det har vært 26 konkrete krav om krigspensjon, krigsenkepensjon og anker for Rikstrygdeverket/trygdeetaten.
- Leder er hjelpeverge for en krigspensjonist.

Den tyske erstatningsordningen for slave-/tvangsarbeidere og deres etterlatte har tatt svært mye tid pga. det tyske stiftelsesstyrets stadige utsettelser og endringer av tidsfrister m.m. Siste andel av erstatningen var planlagt utbetalt sommeren 2004, men er 2 ganger blitt utsatt. Den forventes nå avsluttet i løpet av første halvår i 2005 for slave-/tvangsarbeiderne, og forventet vedtak/utbetaling til arvingene er utsatt til andre halvår i 2005. Hele erstatningsordningen er bestemt å være ferdig avsluttet 09/2006.

Rikstrygdeverket linjeoverfører pensjonsdata til Veiledningskontoret om krigsinvalide- og krigsenkepensjoner. Disse dataene oppdateres regelmessig og systemet fungerer tilfredsstillende.

# STATISTIKK

*I dette kapittel har vi inntatt en del tabeller som belyser Pensjonstrygdens omfang, innkreving av avgifter, antall pensjoner fordelt på pensjonsart, beløp, alder og utbetalingsted.*


8.1 TRYGDENS OMFANG
- 8.1.1 Skip med trygdepliktige arbeidstakere
- 8.1.2 Endringer i trygdens skips- og rederiregister
- 8.1.3 Arbeidstakere trukket for pensjonsavgift
- 8.1.4 Frivillig trygdede arbeidstakere som har innbetalt pensjonsavgift
- 8.1.5 Arbeidstakere fordelt på skipstype og stilling
- 8.1.6 Arbeidstakere fordelt på skipsregister

8.2 AVGIFTSINNKREVING
- 8.2.1 Innbetalte pensjonsavgifter siste 10 år
- 8.2.2 Gjennomsnittlig pensjonsavgift pr. arbeidstaker
- 8.2.3 Inkassotiltak
- 8.2.4 Årsregnskapstall 1949-2004

8.3 ANTALL PENSJONER
- 8.3.1 Utviklingen i 2004
- 8.3.2 Pr. 31.12. de siste 10 år
- 8.3.3 Fordelt på pensjonsart m/beløp
- 8.3.4 Redusert pga. uttak før pensjonsalderen
- 8.3.5 Med ventetillegg som gis etter overgangsregler
- 8.3.6 Fordelt etter minstekrav til fartstid
- 8.3.7 Fordelt etter alder
- 8.3.8 Fordelt etter størrelsen på pensjonen
- 8.3.9 Fordelt etter fradrag for personskadetrygd
- 8.3.10 Før fylte 67 år m/barnetillegg
- 8.3.11 Med pensjonstillegg
- 8.3.12 Med beløp fordelt på fylker/utlandet

8.4 ANTALL SAKER HVOR PENSJONSAVGIFT ER TILBAKEBETALT

8.5 INFORMASJON OG SAKSBEHANDLING
- 8.5.1 Direkte informasjon
- 8.5.2 Pensjonskrav behandlet
- 8.5 .3 Ankesaker behandlet


## Aktuell statistikk, sammenholdt med tidligere års statistikk, viser følgende trender:

- Antall aktive sjømenn som betaler avgift var ganske stabilt i årene 1998-2000 med nærmere 29 000 arbeidstakere. Antallet gikk ned til 28 100 i 2001, ble redusert ytterligere til 27 400 i 2002, til 26 200 i 2003 og til 25 500 i 2004. På grunn av dette forhold reduseres også trygdens avgifts-inntekter og statens garantiansvar øker.

- Antall løpende pensjoner i alt går ned år for år fordi antall enkepensjoner og alderspensjoner etter 67 år reduseres.
  I en fremtidig normalsituasjon vil trygden ha 4-6 000 alderspensjoner før 67 år. Tilgangen av alderspensjoner i 2004 var som forventet.

- Til tross for at antall pensjoner reduseres, øker summen av pensjonsbeløpene. Dette skyldes dels G*-reguleringen av ordinære alderspensjoner før 67 år og av krigsfartstillegg i øvrige pensjoner. Dessuten skyldes det økt antall alderspensjoner før 67 år med høye pensjonssatser.

- Av antall nye krav som ble behandlet resulterte ca.1/3 i pensjon, ca.1/3 i tilbakebetaling av pensjonsavgift og ca.1/3 fikk avslag.

- Trygden har hvert år fra og med 1994 hatt betydelig regnskapsmessig underbalanse på grunn av misforhold mellom antall avgifts-betalende sjømenn og pensjonister. Underbalansen forventes å øke de nærmeste år.

G*= folketrygdens grunnbeløp

## 8.1 TRYGDENS OMFANG (antall skip og arbeidstakere)

*8.1.1 Skip med trygdepliktige arbeidstakere om bord pr. 31.12.2004/2003*

| Skipstype* | Ant. i NOR | | Ant. i NIS | | Sum | |
|---|---|---|---|---|---|---|
| | 2004 | 2003 | 2004 | 2003 | 2004 | 2003 |
| Tankskip (1) | 37 | 40 | 167 | 188 | 204 | 228 |
| Kombinert skip (2) | 1 | 1 | 42 | 43 | 43 | 44 |
| Bulkskip (3) | 75 | 87 | 28 | 23 | 103 | 110 |
| Stykkgods (4) | 139 | 153 | 112 | 118 | 251 | 271 |
| Passasjerskip og ferjer (5) | 348 | 350 | 11 | 9 | 359 | 359 |
| Fiske-/fangstfartøyer (6) | 472 | 490 | 0 | 0 | 472 | 490 |
| Spesialskip/diverse (7, 8, 9) | 252 | 254 | 72 | 79 | 324 | 333 |
| Flyttbare boreinnretninger | 8 | 8 | 2 | 1 | 10 | 9 |
| Ikke spes. type** | 25 | 20 | 7 | 8 | 32 | 28 |
| Antall norske skip | 1 357 | 1 403 | 441 | 469 | 1 798 | 1 872 |
| Utenlandske skip | | | | | 342 | 350 |
| Totalt antall skip i trygden pr. 31.12. | | | | | 2 140 | 2 222 |

* Inndelingen følger kodene i norsk skipsregister.
** Her er tatt med skip hvor skipstypen ikke er oppgitt.

*8.1.2 Antall endringer i trygdens skips- og rederiregister i 2004/2003**

| NOR skip | | NIS skip | | Utl. skip | | Sum endr. skip | | Sum endr. rederier | | Diverse | | I alt | |
|---|---|---|---|---|---|---|---|---|---|---|---|---|---|
| 2004 | 2003 | 2004 | 2003 | 2004 | 2003 | 2004 | 2003 | 2004 | 2003 | 2004 | 2003 | 2004 | 2003 |
| 2 927 | 3 313 | 788 | 802 | 214 | 169 | 3 929 | 4 284 | 648 | 621 | 1 247 | 1 412 | 5 824 | 6 317 |

* Endringene i skipsregisteret kan gjelde forhold som tilgang, avgang (herunder utflagging), navneskifte, ny tonnasje og eierskifte.

*8.1.3 Antall trygdepliktige arbeidstakere trukket for pensjonsavgift i de siste 10 år (gjennomsnittstall pr. måned)**

| 1995 | 1996 | 1997 | 1998 | 1999 | 2000 | 2001 | 2002 | 2003 | 2004 |
|---|---|---|---|---|---|---|---|---|---|
| 24 801 | 25 510 | 27 263 | 28 690 | 28 806 | 28 798 | 28 153 | 27 451 | 26 282 | 25 500** |

* Her er også tatt med antall arbeidstakere med trekk av avgift i sykepenger o.l.

** I løpet av 2004 er trekk av avgift foretatt av 257 trygdekontorer. Pr. 31.12.2004 var det registrert 1 072 rederier som innbetaler pensjonsavgift.

*8.1.4 Frivillig trygdede arbeidstakere som har innbetalt pensjonsavgift hvert av de siste 10 år, kr pr. år **

| 1995 | | 1996 | | 1997 | | 1998 | | 1999 | | 2000 | | 2001 | | 2002 | | 2003 | | 2004 | |
|---|---|---|---|---|---|---|---|---|---|---|---|---|---|---|---|---|---|---|---|
| Ant. | kr. | Ant. | kr. | Ant. | kr. | Ant. | kr. | Ant. | kr. | Ant. | kr. | Ant. | kr. | Ant. | kr. | Ant. | kr. | Ant. | kr. |
| 28 | 166 042 | 58 | 541 772 | 4 | 76 684 | 3 | 62 586 | 1 | 36 198 | 2 | 36 19 | 35 | 511 720 | 30 | 407 960 | 33 | 718 547 | 38 | 668 624 |

* Etter ordningen med frivillig individuell trygd innbetaler arbeidstakeren selv både arbeidstakeravgift og rederiavgift.

*8.1.5 Trygdepliktige arbeidstakere fordelt på skipstype og stilling pr. 31.12.2004 (dvs. termin 5/2004)*

| Skipstype *) | Underordnede | Overordnede | I alt |
|---|---|---|---|
| Tankskip (0, 1) | 637 | 1 631 | 2 268 |
| Kombinert skip (2) | 39 | 194 | 233 |
| Bulkskip (3) | 214 | 336 | 550 |
| Stykkgods (4) | 559 | 1 047 | 1 606 |
| Passasjerskip/ferjer (5) | 4 090 | 2 625 | 6 715 |
| Fiske-/fangstfartøyer (6) | 219 | 1 716 | 1 935 |
| Spesialskip/diverse (7, 8 noen 9) | 1 870 | 3 006 | 4 876 |
| Flyttbare boreinnretninger mv. (9G-9G4) | 578 | 871 | 1 449 |
| Ikke spesifisert type * * ) | 1 170 | 1 973 | 3 143 |
| TOTALT | 9 376 | 13 399 | 22 775 |

*) Inndeling i skipstype følger kodene i norsk skipsregister.

**) Her er tatt med skip hvor skipstypen ikke er oppgitt og mannskaper som ambulerer mellom fartøyer av forskjellig type og arbeidstakere medtatt på rederiets kontorliste. Totalt var 41 overordnede og 57 underordnede sykemeldt i terminen.

*8.1.6 Trygdepliktige arbeidstakere fordelt på skipsregister pr. 31.12.2004 (dvs. termin 5/2004)*

| Register | Underordnede | Overordnede | Totalt |
|---|---|---|---|
| NOR | 7 980 | 8 906 | 16 886 |
| NIS | 450 | 2 463 | 2 913 |
| UTL | 946 | 2 030 | 2 976 |
| TOTALT TERMIN 5 | 9 376 | 13 399 | 22 775 |





## 8.2 AVGIFTSINNKREVING

*8.2.1 Fordeling av innbetalte pensjonsavgifter i de siste 10 år, mill. kroner pr. år*

| År | Avgift fra arbeidstakere | Avgift fra rederier | I alt |
|---|---|---|---|
| 1995 | 120 | 214 | 334 |
| 1996 | 128 | 228 | 356 |
| 1997 | 142 | 254 | 397 |
| 1998 | 158 | 288 | 447 |
| 1999 | 167 | 314 | 482 |
| 2000 | 174 | 322 | 496 |
| 2001 | 179 | 336 | 515 |
| 2002 | 182 | 338 | 521 |
| 2003 | 185 | 339 | 524 |
| 2004 | 188 | 338 | 526 |

*8.2.2 Gjennomsnittlig pensjonsavgift pr. arbeidstaker i de siste 10 år, kroner pr. måned.*

| År | Gj.snittlig avg. arbeidstakere | Gj.snittlig avg. rederier | I alt |
|---|---|---|---|
| 1995 | 402 | 732 | 1 134 |
| 1996 | 418 | 755 | 1 173 |
| 1997 | 435 | 790 | 1 225 |
| 1998 | 460 | 851 | 1 311 |
| 1999 | 483 | 924 | 1 407 |
| 2000 | 503 | 947 | 1 450 |
| 2001 | 529 | 1 014 | 1 543 |
| 2002 | 554 | 1 046 | 1 600 |
| 2003 | 586 | 1 099 | 1 685 |
| 2004 | 614 | 1 126 | 1 740 |

*8.2.3 Antall innkassotiltak i 2004/2003 (jf. årsmeldingens pkt. 7.6)*

| Type inkassotiltak | 2004 | 2003 |
|---|---|---|
| Purring på manglende innbetaling | 2 552 | 2 899 |
| Tilgang av inkassosaker | 367 | 371 |
| Fordringsanmeldelser i konkursbo | 27 | 17 |
| Fordringsanmeldelser ved tvangssalg | 2 | 1 |
| Begjært utlegg | 64 | 67 |
| Arrest i skip | 1 | 1 |
| Forkynt konkursvarsel | 7 | 11 |
| Begjært konkurs | 2 | 4 |
| Begjært tvangsauksjon | 0 | 0 |
| Forliksklage | 0 | 0 |
| Politianmeldelser | 0 | 0 |
| SUM | 3 022 | 3 371 |

*8.2.4 Årsregnskapstall (hovedtall) i årene 1949-2004, mill. kroner*

| År | Utgifter | | | | Inntekter | | | | | Resultat | Fonds | |
|---|---|---|---|---|---|---|---|---|---|---|---|---|
| | Pensjoner | Tilbake-betalt avgift | Administra-sjon mv. | SUM | Pensjons-avgifter | Tilskudd fra staten [1] | Tilskudd fra laste-/ fyravg.[1] | Finansinn-tekter mv. | SUM | | Regulerings-fond pr. 31.12.[3] | Total kapital pr. 31.12.[2] |
| 1949 | 4,5 | 0,0 | 0,3 | 4,8 | 10,0 | 0,5 | 0,3 | 3,7 | 14,6 | 9,7 | 11,0 | 197,0 |
| 1950 | 12,0 | 0,0 | 0,5 | 12,6 | 23,4 | 0,7 | 1,3 | 4,7 | 30,0 | 17,5 | 28,5 | 214,5 |
| 1951 | 14,2 | 0,0 | 0,6 | 14,8 | 26,4 | 1,5 | 1,0 | 4,9 | 33,8 | 19,0 | 47,5 | 233,5 |
| 1952 | 18,5 | 0,0 | 0,5 | 19,1 | 30,4 | 1,9 | 1,4 | 5,6 | 39,3 | 20,2 | 67,7 | 253,7 |
| 1953 | 24,7 | 0,0 | 0,7 | 25,4 | 35,0 | 2,5 | 1,8 | 6,3 | 45,6 | 20,1 | 87,8 | 273,8 |
| 1954 | 29,3 | 0,0 | 0,6 | 30,0 | 33,1 | 3,0 | 1,7 | 6,9 | 44,7 | 14,8 | 102,6 | 288,6 |
| 1955 | 34,3 | 0,0 | 0,7 | 35,0 | 35,8 | 1,6 | 1,6 | 8,0 | 46,9 | 11,9 | 114,5 | 300,5 |
| 1956 | 40,2 | 0,0 | 0,8 | 40,9 | 37,3 | 0,0 | 1,7 | 9,0 | 48,1 | 7,2 | 121,6 | 307,6 |
| 1957 | 47,2 | 0,0 | 1,0 | 48,3 | 41,5 | 0,0 | 2,2 | 9,8 | 53,5 | 5,2 | 126,8 | 312,8 |
| 1958 | 54,8 | 0,0 | 0,9 | 55,7 | 44,9 | 0,0 | 2,3 | 11,6 | 58,8 | 3,1 | 129,9 | 315,9 |
| 1959 | 59,6 | 0,0 | 1,1 | 60,8 | 49,1 | 0,0 | 2,3 | 12,1 | 63,4 | 2,6 | 132,5 | 318,5 |
| 1960 | 61,4 | 0,1 | 1,0 | 62,5 | 50,8 | 0,0 | 2,1 | 12,4 | 65,3 | 2,8 | 135,3 | 321,3 |
| 1961 | 62,0 | 0,1 | 1,2 | 63,3 | 53,2 | 0,0 | 3,5 | 12,8 | 69,5 | 6,2 | 141,5 | 327,5 |
| 1962 | 73,0 | 0,1 | 2,0 | 75,1 | 63,2 | 0,0 | 3,7 | 13,3 | 80,2 | 5,1 | 146,7 | 332,7 |
| 1963 | 92,3 | 0,1 | 2,0 | 94,4 | 89,7 | 0,0 | 4,5 | 13,5 | 107,7 | 13,3 | 160,0 | 346,0 |
| 1964 | 113,0 | 0,2 | 2,1 | 115,3 | 115,6 | 13,5 | 3,8 | 15,7 | 148,6 | 33,3 | 193,3 | 379,3 |
| 1965 | 111,8 | 0,2 | 2,1 | 114,2 | 119,6 | 13,5 | 4,0 | 17,1 | 154,2 | 40,0 | 233,3 | 419,3 |
| 1966 | 112,0 | 0,2 | 2,3 | 114,6 | 113,8 | 13,7 | 4,0 | 20,2 | 151,7 | 37,1 | 270,4 | 456,4 |
| 1967 | 114,8 | 0,2 | 2,8 | 117,8 | 111,5 | 29,4 | 4,0 | 21,9 | 166,9 | 49,0 | 319,4 | 505,4 |
| 1968 | 133,2 | 0,3 | 3,0 | 136,5 | 108,9 | 35,0 | 4,8 | 26,8 | 175,4 | 39,0 | 358,4 | 544,4 |
| 1969 | 140,9 | 0,4 | 4,4 | 145,7 | 98,9 | 42,3 | 7,5 | 30,8 | 179,5 | 33,8 | 392,2 | 578,2 |
| 1970 | 147,3 | 0,2 | 4,7 | 152,2 | 92,4 | 44,6 | 7,4 | 33,8 | 178,1 | 26,0 | 418,2 | 604,2 |
| 1971 | 184,1 | 0,2 | 5,4 | 189,7 | 94,4 | 77,2 | 7,7 | 36,0 | 215,4 | 25,7 | 443,9 | 629,9 |
| 1972 | 194,4 | 0,2 | 5,6 | 200,3 | 96,2 | 79,3 | 7,6 | 36,4 | 219,5 | 19,2 | 463,1 | 649,1 |
| 1973 | 197,1 | 0,2 | 6,2 | 203,5 | 94,2 | 85,0 | 8,1 | 38,4 | 225,7 | 22,2 | 485,4 | 671,4 |
| 1974 | 211,0 | 0,1 | 6,7 | 217,8 | 90,5 | 88,4 | 8,4 | 42,0 | 229,3 | 11,5 | 496,8 | 682,8 |
| 1975 | 250,5 | 0,2 | 6,7 | 257,4 | 102,6 | 101,4 | 8,1 | 44,2 | 256,2 | -1,2 | 495,7 | 681,7 |
| 1976 | 310,5 | 0,2 | 7,7 | 318,3 | 159,6 | 119,0 | 7,9 | 43,3 | 329,9 | 11,6 | 507,2 | 693,2 |
| 1977 | 330,0 | 0,2 | 8,7 | 338,9 | 185,9 | 127,4 | 7,6 | 46,6 | 367,6 | 28,7 | 536,0 | 722,0 |
| 1978 | 358,5 | 0,2 | 10,0 | 368,7 | 187,4 | 143,1 | 7,4 | 52,9 | 390,7 | 22,0 | 558,0 | 744,0 |
| 1979 | 372,2 | 0,2 | 9,6 | 382,0 | 182,6 | 150,4 | 7,3 | 55,3 | 395,5 | 13,5 | 571,5 | 757,5 |
| 1980 | 407,0 | 0,2 | 10,7 | 417,9 | 201,7 | 164,6 | 7,5 | 59,8 | 433,6 | 15,7 | 587,2 | 773,2 |
| 1981 | 438,5 | 0,2 | 12,9 | 451,6 | 229,5 | 181,2 | 7,5 | 66,0 | 484,2 | 32,6 | 619,8 | 805,8 |
| 1982 | 466,1 | 0,4 | 13,8 | 480,3 | 254,7 | 198,9 | 8,1 | 75,5 | 537,3 | 57,0 | 676,8 | 862,8 |
| 1983 | 494,0 | 0,5 | 14,6 | 509,0 | 264,2 | 222,5 | 0,0 | 90,9 | 577,6 | 68,5 | 745,3 | 931,3 |
| 1984 | 501,4 | 0,4 | 14,5 | 516,3 | 264,7 | 226,5 | 0,0 | 97,3 | 588,5 | 72,2 | 817,5 | 1 003,5 |
| 1985 | 513,0 | 0,6 | 15,5 | 529,2 | 281,4 | 231,9 | 0,0 | 105,6 | 618,8 | 89,6 | 907,1 | 1 093,1 |
| 1986 | 537,2 | 0,5 | 16,6 | 554,3 | 268,1 | 239,9 | 0,0 | 123,4 | 631,5 | 77,2 | 984,3 | 1 170,3 |
| 1987 | 556,6 | 0,6 | 17,5 | 574,7 | 244,8 | 245,0 | 0,0 | 140,4 | 630,2 | 55,5 | 1 039,8 | 1 225,8 |
| 1988 | 572,9 | 0,5 | 17,9 | 591,4 | 229,8 | 245,1 | 0,0 | 151,5 | 626,4 | 35,0 | 1 074,8 | 1 260,8 |
| 1989 | 596,5 | 0,8 | 21,0 | 618,3 | 193,9 | 244,0 | 0,0 | 171,2 | 609,1 | -9,2 | 1 065,6 | 1 251,6 |
| 1990 | 605,1 | 0,8 | 23,8 | 629,7 | 260,0 | 244,7 | 0,0 | 149,1 | 653,8 | 24,1 | 1 089,7 | 1 275,7 |
| 1991 | 619,0 | 0,7 | 26,9 | 646,5 | 273,5 | 239,4 | 0,0 | 137,8 | 650,7 | 4,2 | 1 093,8 | 1 279,8 |
| 1992 | 638,8 | 1,3 | 22,2 | 662,2 | 289,4 | 234,7 | 0,0 | 144,1 | 668,2 | 5,9 | 1 099,8 | 1 285,8 |
| 1993 | 668,0 | 6,4 | 22,9 | 697,3 | 295,3 | 227,6 | 0,0 | 236,3 | 759,1 | 61,9 | 1 161,7 | 1 347,7 |
| 1994 | 671,1 | 12,8 | 22,4 | 706,3 | 318,6 | 218,8 | 0,0 | 63,0 | 600,4 | -105,8 | 1 055,8 | 1 241,8 |
| 1995 | 691,7 | 12,4 | 22,6 | 726,7 | 334,1 | 213,6 | 0,0 | 74,6 | 622,4 | -104,3 | 951,5 | 1 137,5 |
| 1996 | 711,7 | 15,6 | 22,8 | 750,1 | 355,7 | 208,4 | 0,0 | 80,2 | 644,2 | -105,8 | 845,7 | 1 031,7 |
| 1997 | 725,5 | 16,0 | 23,3 | 764,8 | 396,5 | 203,9 | 0,0 | 60,4 | 660,9 | -103,9 | 741,8 | 927,8 |
| 1998 | 764,8 | 21,4 | 23,1 | 809,3 | 446,8 | 202,4 | 0,0 | 53,3 | 702,5 | -106,8 | 634,9 | 820,9 |
| 1999 | 769,2 | 22,3 | 22,7 | 814,2 | 481,5 | 199,2 | 0,0 | 54,8 | 735,5 | -78,7 | 556,3 | 742,3 |
| 2000 | 804,5 | 23,9 | 23,9 | 852,4 | 495,5 | 194,2 | 0,0 | 63,2 | 753,0 | -99,4 | 456,9 | 642,9 |
| 2001 | 899,6 | 22,6 | 22,6 | 944,8 | 515,2 | 190,2 | 0,0 | 53,8 | 759,1 | -185,6 | 271,2 | 457,2 |
| 2002 | 934,1 | 26,0 | 23,5 | 983,6 | 520,9 | 182,7 | 0,0 | 43,2 | 747,0 | -236,6 | 34,7 | 220,7 |
| 2003 | 994,6 | 23,4 | 24,9 | 1 043,1 | 523,9 | 497,0 | 0,0 | 13,8 | 1 035,1 | -8,0 | 26,7 | 212,7 |
| 2004 | 1 069,8 | 28,6 | 26,2 | 1 125,3 | 525,7 | 580,0 | 0,0 | 6,7 | 1 112,9 | -12,4 | 14,3 | 200,3 |

1) Etter at laste- og fyravgiften falt bort i 1983, har trygden fått et årlig statstilskudd på 8 mill. kroner.
2) Totalkapitalen utgjøres av reguleringsfond samt grunnfond på 186 mill. kroner.
3) I 2003 ble reguleringsfondet oppbrukt. F.o.m. 2003 gjelder beløpet i denne kolonnen mellomværende mellom staten og PTS. Resultatet for 2003 og 2004 gjelder underdekning inkludert garantitilskudd. Den reelle underdekning eksklusivt garantitilskudd utgjorde 327 mill. kroner i 2003 og 409 mill. kroner i 2004





## 8.3 ANTALL PENSJONER

*8.3.1 Utvikling i antall pensjoner i 2004*

| Pensjonsart | Antall pr. 1.1.04 | Tilgang i året*) | Avgang i året**) | Antall pr. 31.12.04 |
|---|---|---|---|---|
| Alderspensjon før 67 år | 6 314 | 1 478 | 1 336 | 6 456 |
| Alderspensjon etter 67 år | 10 160 | 349 | 1 019 | 9 490 |
| Uførestønad | 2 | 0 | 1 | 1 |
| Enkepensjon | 8 542 | 389 | 775 | 8 156 |
| Bevilget enkepensjon | 51 | 0 | 3 | 48 |
| Barnepensjon | 4 | 0 | 1 | 3 |
| SUM | 25 073 | 2 216 | 3 135 | 24 154 |

*) I tallet for tilgang er medregnet 210 etterlattepensjoner etter alderspensjonister.
**) I tallet for avgang er medregnet 1593 pensjoner hvor pensjonisten døde, 945 pensjoner hvor pensjonisten fylte 67 år eller ble tilstått 100% uførepensjon fra folketrygden mv., 329 pensjoner mindre enn 4% av folketrygdens grunnbeløp, utløst med kapitalverdien og 3 pensjoner hvor pensjonisten gjenopptok tjenesten til sjøs.

*8.3.2 Antall pensjoner pr. 31.12. i de siste 10 år**

| 1995 | 1996 | 1997 | 1998 | 1999 | 2000 | 2001 | 2002 | 2003 | 2004 |
|---|---|---|---|---|---|---|---|---|---|
| 32 424 | 31 986 | 31 356 | 30 679 | 30 119 | 29 476 | 27 957 | 26 532 | 25 073 | 24 154 |

* Økt nedgang fra 2000 skyldes i hovedsak at det ikke lenger ytes nye småpensjoner.

*8.3.3 Antall pensjoner og beløp (i 1000 kr) fordelt på pensjonsart pr. 31.12.2004 (2003)*

| Pensjonsart | Antall pr. 31.12. | | Sum årlig pensjon i 1 000 kr | |
|---|---|---|---|---|
| | 2004 | 2003 | 2004 | 2003 |
| Alderspensjon før 67 år | 6 456 | 6 314 | 831 736 | 758 351 |
| Alderspensjon etter 67 år | 9 490 | 10 160 | 104 580 | 111 833 |
| Uførestønad | 1 | 2 | 6 | 13 |
| Enkepensjon | 8 156 | 8 542 | 102 859 | 104 190 |
| Bevilget enkepensjon | 48 | 51 | 654 | 693 |
| Barnepensjon | 3 | 4 | 24 | 27 |
| SUM | 24 154 | 25 073 | 1 039 869 | 975 107 |

*8.2.4 Årsregnskapstall (hovedtall) i årene 1949-2004, mill. kroner*

| År | Utgifter | | | | Inntekter | | | | | Resultat | Fonds | |
|---|---|---|---|---|---|---|---|---|---|---|---|---|
| | Pensjoner | Tilbake-betalt avgift | Administra-sjon mv. | SUM | Pensjons-avgifter | Tilskudd fra staten [1] | Tilskudd fra laste-/ fyravg.[1] | Finansinn-tekter mv. | SUM | | Regulerings-fond pr. 31.12.[3] | Total kapital pr. 31.12.[2] |
| 1949 | 4,5 | 0,0 | 0,3 | 4,8 | 10,0 | 0,5 | 0,3 | 3,7 | 14,6 | 9,7 | 11,0 | 197,0 |
| 1950 | 12,0 | 0,0 | 0,5 | 12,6 | 23,4 | 0,7 | 1,3 | 4,7 | 30,0 | 17,5 | 28,5 | 214,5 |
| 1951 | 14,2 | 0,0 | 0,6 | 14,8 | 26,4 | 1,5 | 1,0 | 4,9 | 33,8 | 19,0 | 47,5 | 233,5 |
| 1952 | 18,5 | 0,0 | 0,5 | 19,1 | 30,4 | 1,9 | 1,4 | 5,6 | 39,3 | 20,2 | 67,7 | 253,7 |
| 1953 | 24,7 | 0,0 | 0,7 | 25,4 | 35,0 | 2,5 | 1,8 | 6,3 | 45,6 | 20,1 | 87,8 | 273,8 |
| 1954 | 29,3 | 0,0 | 0,6 | 30,0 | 33,1 | 3,0 | 1,7 | 6,9 | 44,7 | 14,8 | 102,6 | 288,6 |
| 1955 | 34,3 | 0,0 | 0,7 | 35,0 | 35,8 | 1,6 | 1,6 | 8,0 | 46,9 | 11,9 | 114,5 | 300,5 |
| 1956 | 40,2 | 0,0 | 0,8 | 40,9 | 37,3 | 0,0 | 1,7 | 9,0 | 48,1 | 7,2 | 121,6 | 307,6 |
| 1957 | 47,2 | 0,0 | 1,0 | 48,3 | 41,5 | 0,0 | 2,2 | 9,8 | 53,5 | 5,2 | 126,8 | 312,8 |
| 1958 | 54,8 | 0,0 | 0,9 | 55,7 | 44,9 | 0,0 | 2,3 | 11,6 | 58,8 | 3,1 | 129,9 | 315,9 |
| 1959 | 59,6 | 0,0 | 1,1 | 60,8 | 49,1 | 0,0 | 2,3 | 12,1 | 63,4 | 2,6 | 132,5 | 318,5 |
| 1960 | 61,4 | 0,1 | 1,0 | 62,5 | 50,8 | 0,0 | 2,1 | 12,4 | 65,3 | 2,8 | 135,3 | 321,3 |
| 1961 | 62,0 | 0,1 | 1,2 | 63,3 | 53,2 | 0,0 | 3,5 | 12,8 | 69,5 | 6,2 | 141,5 | 327,5 |
| 1962 | 73,0 | 0,1 | 2,0 | 75,1 | 63,2 | 0,0 | 3,7 | 13,3 | 80,2 | 5,1 | 146,7 | 332,7 |
| 1963 | 92,3 | 0,1 | 2,0 | 94,4 | 89,7 | 0,0 | 4,5 | 13,5 | 107,7 | 13,3 | 160,0 | 346,0 |
| 1964 | 113,0 | 0,2 | 2,1 | 115,3 | 115,6 | 13,5 | 3,8 | 15,7 | 148,6 | 33,3 | 193,3 | 379,3 |
| 1965 | 111,8 | 0,2 | 2,1 | 114,2 | 119,6 | 13,5 | 4,0 | 17,1 | 154,2 | 40,0 | 233,3 | 419,3 |
| 1966 | 112,0 | 0,2 | 2,3 | 114,6 | 113,8 | 13,7 | 4,0 | 20,2 | 151,7 | 37,1 | 270,4 | 456,4 |
| 1967 | 114,8 | 0,2 | 2,8 | 117,8 | 111,5 | 29,4 | 4,0 | 21,9 | 166,9 | 49,0 | 319,4 | 505,4 |
| 1968 | 133,2 | 0,3 | 3,0 | 136,5 | 108,9 | 35,0 | 4,8 | 26,8 | 175,4 | 39,0 | 358,4 | 544,4 |
| 1969 | 140,9 | 0,4 | 4,4 | 145,7 | 98,9 | 42,3 | 7,5 | 30,8 | 179,5 | 33,8 | 392,2 | 578,2 |
| 1970 | 147,3 | 0,2 | 4,7 | 152,2 | 92,4 | 44,6 | 7,4 | 33,8 | 178,1 | 26,0 | 418,2 | 604,2 |
| 1971 | 184,1 | 0,2 | 5,4 | 189,7 | 94,4 | 77,2 | 7,7 | 36,0 | 215,4 | 25,7 | 443,9 | 629,9 |
| 1972 | 194,4 | 0,2 | 5,6 | 200,3 | 96,2 | 79,3 | 7,6 | 36,4 | 219,5 | 19,2 | 463,1 | 649,1 |
| 1973 | 197,1 | 0,2 | 6,2 | 203,5 | 94,2 | 85,0 | 8,1 | 38,4 | 225,7 | 22,2 | 485,4 | 671,4 |
| 1974 | 211,0 | 0,1 | 6,7 | 217,8 | 90,5 | 88,4 | 8,4 | 42,0 | 229,3 | 11,5 | 496,8 | 682,8 |
| 1975 | 250,5 | 0,2 | 6,7 | 257,4 | 102,6 | 101,4 | 8,1 | 44,2 | 256,2 | -1,2 | 495,7 | 681,7 |
| 1976 | 310,5 | 0,2 | 7,7 | 318,3 | 159,6 | 119,0 | 7,9 | 43,3 | 329,9 | 11,6 | 507,2 | 693,2 |
| 1977 | 330,0 | 0,2 | 8,7 | 338,9 | 185,9 | 127,4 | 7,6 | 46,6 | 367,6 | 28,7 | 536,0 | 722,0 |
| 1978 | 358,5 | 0,2 | 10,0 | 368,7 | 187,4 | 143,1 | 7,4 | 52,9 | 390,7 | 22,0 | 558,0 | 744,0 |
| 1979 | 372,2 | 0,2 | 9,6 | 382,0 | 182,6 | 150,4 | 7,3 | 55,3 | 395,5 | 13,5 | 571,5 | 757,5 |
| 1980 | 407,0 | 0,2 | 10,7 | 417,9 | 201,7 | 164,6 | 7,5 | 59,8 | 433,6 | 15,7 | 587,2 | 773,2 |
| 1981 | 438,5 | 0,2 | 12,9 | 451,6 | 229,5 | 181,2 | 7,5 | 66,0 | 484,2 | 32,6 | 619,8 | 805,8 |
| 1982 | 466,1 | 0,4 | 13,8 | 480,3 | 254,7 | 198,9 | 8,1 | 75,5 | 537,3 | 57,0 | 676,8 | 862,8 |
| 1983 | 494,0 | 0,5 | 14,6 | 509,0 | 264,2 | 222,5 | 0,0 | 90,9 | 577,6 | 68,5 | 745,3 | 931,3 |
| 1984 | 501,4 | 0,4 | 14,5 | 516,3 | 264,7 | 226,5 | 0,0 | 97,3 | 588,5 | 72,2 | 817,5 | 1 003,5 |
| 1985 | 513,0 | 0,6 | 15,5 | 529,2 | 281,4 | 231,9 | 0,0 | 105,6 | 618,8 | 89,6 | 907,1 | 1 093,1 |
| 1986 | 537,2 | 0,5 | 16,6 | 554,3 | 268,1 | 239,9 | 0,0 | 123,4 | 631,5 | 77,2 | 984,3 | 1 170,3 |
| 1987 | 556,6 | 0,6 | 17,5 | 574,7 | 244,8 | 245,0 | 0,0 | 140,4 | 630,2 | 55,5 | 1 039,8 | 1 225,8 |
| 1988 | 572,9 | 0,5 | 17,9 | 591,4 | 229,8 | 245,1 | 0,0 | 151,5 | 626,4 | 35,0 | 1 074,8 | 1 260,8 |
| 1989 | 596,5 | 0,8 | 21,0 | 618,3 | 193,9 | 244,0 | 0,0 | 171,2 | 609,1 | -9,2 | 1 065,6 | 1 251,6 |
| 1990 | 605,1 | 0,8 | 23,8 | 629,7 | 260,0 | 244,7 | 0,0 | 149,1 | 653,8 | 24,1 | 1 089,7 | 1 275,7 |
| 1991 | 619,0 | 0,7 | 26,9 | 646,5 | 273,5 | 239,4 | 0,0 | 137,8 | 650,7 | 4,2 | 1 093,8 | 1 279,8 |
| 1992 | 638,8 | 1,3 | 22,2 | 662,2 | 289,4 | 234,7 | 0,0 | 144,1 | 668,2 | 5,9 | 1 099,8 | 1 285,8 |
| 1993 | 668,0 | 6,4 | 22,9 | 697,3 | 295,3 | 227,6 | 0,0 | 236,3 | 759,1 | 61,9 | 1 161,7 | 1 347,7 |
| 1994 | 671,1 | 12,8 | 22,4 | 706,3 | 318,6 | 218,8 | 0,0 | 63,0 | 600,4 | -105,8 | 1 055,8 | 1 241,8 |
| 1995 | 691,7 | 12,4 | 22,6 | 726,7 | 334,1 | 213,6 | 0,0 | 74,6 | 622,4 | -104,3 | 951,5 | 1 137,5 |
| 1996 | 711,7 | 15,6 | 22,8 | 750,1 | 355,7 | 208,4 | 0,0 | 80,2 | 644,2 | -105,8 | 845,7 | 1 031,7 |
| 1997 | 725,5 | 16,0 | 23,3 | 764,8 | 396,5 | 203,9 | 0,0 | 60,4 | 660,9 | -103,9 | 741,8 | 927,8 |
| 1998 | 764,8 | 21,4 | 23,1 | 809,3 | 446,8 | 202,4 | 0,0 | 53,3 | 702,5 | -106,8 | 634,9 | 820,9 |
| 1999 | 769,2 | 22,3 | 22,7 | 814,2 | 481,5 | 199,2 | 0,0 | 54,8 | 735,5 | -78,7 | 556,3 | 742,3 |
| 2000 | 804,5 | 23,9 | 23,9 | 852,4 | 495,5 | 194,2 | 0,0 | 63,2 | 753,0 | -99,4 | 456,9 | 642,9 |
| 2001 | 899,6 | 22,6 | 22,6 | 944,8 | 515,2 | 190,2 | 0,0 | 53,8 | 759,1 | -185,6 | 271,2 | 457,2 |
| 2002 | 934,1 | 26,0 | 23,5 | 983,6 | 520,9 | 182,7 | 0,0 | 43,2 | 747,0 | -236,6 | 34,7 | 220,7 |
| 2003 | 994,6 | 23,4 | 24,9 | 1 043,1 | 523,9 | 497,0 | 0,0 | 13,8 | 1 035,1 | -8,0 | 26,7 | 212,7 |
| 2004 | 1 069,8 | 28,6 | 26,2 | 1 125,3 | 525,7 | 580,0 | 0,0 | 6,7 | 1 112,9 | -12,4 | 14,3 | 200,3 |

1) Etter at laste- og fyravgiften falt bort i 1983, har trygden fått et årlig statstilskudd på 8 mill. kroner.
2) Totalkapitalen utgjøres av reguleringsfond samt grunnfond på 186 mill. kroner.
3) I 2003 ble reguleringsfondet oppbrukt. F.o.m. 2003 gjelder beløpet i denne kolonnen mellomværende mellom staten og PTS. Resultatet for 2003 og 2004 gjelder underdekning inkludert garantitilskudd. Den reelle underdekning eksklusivt garantitilskudd utgjorde 327 mill. kroner i 2003 og 409 mill. kroner i 2004





## 8.3 ANTALL PENSJONER

*8.3.1 Utvikling i antall pensjoner i 2004*

| Pensjonsart | Antall pr. 1.1.04 | Tilgang i året*) | Avgang i året**) | Antall pr. 31.12.04 |
|---|---|---|---|---|
| Alderspensjon før 67 år | 6 314 | 1 478 | 1 336 | 6 456 |
| Alderspensjon etter 67 år | 10 160 | 349 | 1 019 | 9 490 |
| Uførestønad | 2 | 0 | 1 | 1 |
| Enkepensjon | 8 542 | 389 | 775 | 8 156 |
| Bevilget enkepensjon | 51 | 0 | 3 | 48 |
| Barnepensjon | 4 | 0 | 1 | 3 |
| SUM | 25 073 | 2 216 | 3 135 | 24 154 |

*) I tallet for tilgang er medregnet 210 etterlattepensjoner etter alderspensjonister.
**) I tallet for avgang er medregnet 1593 pensjoner hvor pensjonisten døde, 945 pensjoner hvor pensjonisten fylte 67 år eller ble tilstått 100% uførepensjon fra folketrygden mv., 329 pensjoner mindre enn 4% av folketrygdens grunnbeløp, utløst med kapitalverdien og 3 pensjoner hvor pensjonisten gjenopptok tjenesten til sjøs.

*8.3.2 Antall pensjoner pr. 31.12. i de siste 10 år**

| 1995 | 1996 | 1997 | 1998 | 1999 | 2000 | 2001 | 2002 | 2003 | 2004 |
|---|---|---|---|---|---|---|---|---|---|
| 32 424 | 31 986 | 31 356 | 30 679 | 30 119 | 29 476 | 27 957 | 26 532 | 25 073 | 24 154 |

* Økt nedgang fra 2000 skyldes i hovedsak at det ikke lenger ytes nye småpensjoner.

*8.3.3 Antall pensjoner og beløp (i 1000 kr) fordelt på pensjonsart pr. 31.12.2004 (2003)*

| Pensjonsart | Antall pr. 31.12. | | Sum årlig pensjon i 1 000 kr | |
|---|---|---|---|---|
| | 2004 | 2003 | 2004 | 2003 |
| Alderspensjon før 67 år | 6 456 | 6 314 | 831 736 | 758 351 |
| Alderspensjon etter 67 år | 9 490 | 10 160 | 104 580 | 111 833 |
| Uførestønad | 1 | 2 | 6 | 13 |
| Enkepensjon | 8 156 | 8 542 | 102 859 | 104 190 |
| Bevilget enkepensjon | 48 | 51 | 654 | 693 |
| Barnepensjon | 3 | 4 | 24 | 27 |
| SUM | 24 154 | 25 073 | 1 039 869 | 975 107 |

*8.3.4 Antall alderspensjoner pr. 31.12.2004 (2003) redusert pga. uttak før pensjonssalderen*

| | 2004 | 2003 |
|---|---|---|
| Antall | 930 | 984 |

*8.3.5 Antall pensjoner m/ventetillegg pr. 31.12.2004 (2003) som gis etter overgangsregler*

| | 2004 | 2003 |
|---|---|---|
| Ventetillegg som varer livet ut | 29 | 38 |

*8.3.6 Antall alderspensjoner før 67 år pr. 31.12.2004 fordelt etter minstekrav til fartstid**

| Pensjonsgivende fartsmåneder | 150 | 75 | 36 | 12 | SUM |
|---|---|---|---|---|---|
| Antall pr. 31.12. | 5 782 | 7 | 203 | 464 | 6 456 |

* Hovedkravet for rett til pensjon er 150 måneder. Unntaksvis er det nok med minst 12 måneder her, hvis arbeidstaker også har fartstid i annen ordning slik at summen av fartstid blir minst 150 måneder.
De pensjoner som er tatt med under kravene til 75 og 36 måneder, gjelder tilfeller hvor pensjonen er tilstått etter særregler som gjaldt før 1.1.2001.

*8.3.7 Antall pensjoner fordelt etter alder pr. 31.12.2004*

| | ALDERSPENSJON | | ENKEPENSJON | |
|---|---|---|---|---|
| Fylt alder | Antall | Andel i % | Antall | Andel i % |
| - 49 år | | | 9 | 0 |
| 50-54 | | | 8 | 0 |
| 55-59 | 120 | 1 | 36 | 0 |
| 60-61 | 1 777 | 11 | 32 | 0 |
| 62-64 | 2 899 | 18 | 65 | 1 |
| 65-66 | 1 660 | 10 | 67 | 1 |
| 67-69 | 703 | 4 | 145 | 2 |
| 70-74 | 2 614 | 16 | 680 | 8 |
| 75-79 | 2 398 | 15 | 1 747 | 21 |
| 80-84 | 2 206 | 14 | 2 556 | 31 |
| 85-89 | 1 189 | 7 | 1 845 | 22 |
| 90- | 380 | 2 | 1 014 | 12 |
| SUM | 15 946 | 100 | 8 204 | 100 |
| Herav: | | | | |
| før 67 år | 6 456 | 40 | 217 | 3 |
| etter 67 år | 9 490 | 60 | 7 987 | 97 |





*8.3.8 Alderspensjoner før 67 år fordelt etter størrelsen på pensjonen pr. 31.12.2004**

| Pensjoner i alt | | Prosentvis fordeling av årlig pensjon kr 1 000 | | | | | | | | | | | | Gj.snitt pensjon kr |
|---|---|---|---|---|---|---|---|---|---|---|---|---|---|---|
| Antall | Beløp | 30 | 40 | 50 | 60 | 70 | 80 | 90 | 100 | 110 | 120 | 130 | >130 | |
| 6 263 | 831 181 020 | 8 | 3 | 2 | 4 | 5 | 6 | 6 | 6 | 5 | 4 | 4 | 47 | 132 713 |

* Tabellen omfatter ikke fastlåste småpensjoner i tilfelle hvor det også ytes 100% uførepensjon eller lignende etter folketrygdens regelverk.

*8.3.9 Antall pensjoner fordelt etter fradrag for pensjon fra personskadetrygd pr. 31.12.2004, kr pr. år**

| Art | SUM | | KIP | | KEP | | YSU | | YSE | |
|---|---|---|---|---|---|---|---|---|---|---|
| | Ant. | Fradr. | Ant. | Fradr. | Ant. | Fradr. | Ant. | Fradr. | Ant. | Fradr. |
| ALDERSPENSJON | | | | | | | | | | |
| før 67 år | 3 | 16 020 | 0 | 0 | 0 | 0 | 3 | 16 020 | 0 | 0 |
| etter 67 år | 1 715 | 31 577 172 | 1 644 | 31 551 312 | 17 | 2 016 | 54 | 23 844 | 0 | 0 |
| ENKEPENSJON | 3 530 | 37 948 956 | 16 | 92 892 | 3 335 | 36 060 576 | 5 | 8 580 | 174 | 1 786 908 |
| SUM | 5 248 | 69 542 148 | 1 660 | 31 644 204 | 3 352 | 36 062 592 | 62 | 48 444 | 174 | 1 786 908 |

* Forkortelsene i tabellen gjelder krigsinvalidepensjon (KIP), krigsenkepensjon (KEP), uførepensjon fra tidligere yrkesskadetrygd (YSU) og enkepensjon fra tidligere yrkesskadetrygd (YSE).

*8.3.10 Antall alderspensjoner før fylte 67 år med barnetillegg pr. 31.12.2004*

| Pensjoner m. barnetillegg | Antall barn pr. pensjon | Sum antall barn |
|---|---|---|
| 221 | 1 | 221 |
| 68 | 2 | 136 |
| 11 | 3 | 33 |
| 4 | 4 | 16 |
| 304 | 1,3 * | 406 |

* Gjennomsnittlig antall barn.

*8.3.11 Alderspensjoner med pensjonstillegg* etter lovens § 6, kr. pr. år*

| Fødselsår | Antall pr.1.1.2004 | Antall pr. 31.12.2004 | Pensjonstillegg pr. 31.12. 2004** | |
|---|---|---|---|---|
| | | | Totalt | Gjennomsnitt |
| 1936 | 22 | 0 | | |
| 1937 | 286 | 25 | 994 224 | 39 769 |
| 1938 | 276 | 279 | 10 833 672 | 38 830 |
| 1939 | 303 | 321 | 12 261 600 | 38 198 |
| 1940 | 318 | 339 | 13 110 444 | 38 674 |
| 1941 | 290 | 338 | 13 293 372 | 39 330 |
| 1942 | 289 | 369 | 14 678 568 | 39 779 |
| 1943 | 157 | 266 | 9 270 432 | 34 851 |
| 1944 | | 181 | 6 407 664 | 35 401 |
| SUM | 1 941 | 2 118 | 80 849 976 | 38 173 |

* 23% for årsklassene 1936 - 1942 og 20% for årsklassen 1943 - 1944.

** Samlet utbetaling av pensjonstillegg i 2004 utgjorde 82,9 mill. kroner.

*8.3.12 Antall pensjoner med beløp fordelt på fylker/utlandet pr. 31.12.2004*

| Fylker | Antall | Prosent | Antall pr. 1000 innbyggere | Årlig pensjon kr |
|---|---|---|---|---|
| Hordaland | 3 558 | 15 | 8 | 160 629 780 |
| Vestfold | 3 064 | 13 | 14 | 95 167 152 |
| Rogaland | 2 453 | 10 | 6 | 111 973 608 |
| Møre og Romsdal | 2 229 | 9 | 9 | 121 187 064 |
| Nordland | 1 321 | 5 | 6 | 69 814 368 |
| Vest-Agder | 1 099 | 5 | 7 | 47 993 400 |
| Aust-Agder | 1 097 | 5 | 11 | 42 074 244 |
| Oslo | 1 024 | 4 | 2 | 28 841 376 |
| Østfold | 986 | 4 | 4 | 36 434 376 |
| Sør-Trøndelag | 957 | 4 | 4 | 51 452 856 |
| Troms | 844 | 3 | 6 | 47 086 596 |
| Akershus | 791 | 3 | 2 | 25 468 788 |
| Telemark | 670 | 3 | 4 | 25 630 104 |
| Sogn og Fjordane | 507 | 2 | 5 | 26 939 100 |
| Buskerud | 396 | 2 | 2 | 14 389 692 |
| Nord-Trøndelag | 290 | 1 | 2 | 20 039 832 |
| Finnmark | 245 | 1 | 3 | 14 336 196 |
| Hedmark | 151 | 1 | 1 | 6 527 892 |
| Oppland | 136 | 1 | 1 | 5 800 668 |
| Totalt i Norge | 21 818 | 90 | 5 | 951 787 092 |
| Utenfor Norge | 2 336 | 10 | | 88 081 908 |
| TOTALT | 24 154 | 100 | | 1 039 869 000 |





## 8.4 ANTALL SAKER HVOR PENSJONSAVGIFT ER TILBAKEBETALT ETTER OPPNÅDD PENSJONSALDER I DE SISTE 10 ÅR, kr pr. år

| År | Antall | Tilbakebetalt beløp kr | Gj.snittlig beløp pr. år |
|---|---|---|---|
| 1995 | 755 | 12 441 923 | 16 479 |
| 1996 | 929 | 15 571 605 | 16 762 |
| 1997 | 964 | 16 000 557 | 16 598 |
| 1998 | 1 210 | 21 418 277 | 17 701 |
| 1999 | 1 262 | 22 259 437 | 17 638 |
| 2000 | 1 275 | 23 946 392 | 18 781 |
| 2001 | 1 239 | 22 564 055 | 18 212 |
| 2002 | 1 364 | 25 992 679 | 19 056 |
| 2003 | 1 149 | 23 418 989 | 20 382 |
| 2004 | 1 338 | 28 567 076 | 21 351 |

## 8.5 INFORMASJON OG SAKSBEHANDLING

*8.5.1 Antall personer over 60 år informert direkte om sine rettigheter i 1998-2003*

| | 2004 | 2003 | 2002 | 2001 | 2000 | 1999 | 1998 |
|---|---|---|---|---|---|---|---|
| Antall informerte | 1 883 | 1 314 | 1 892 | 3 393 | 1 790 | 3 113 | 501 |

*8.5.2 Antall pensjonskrav behandlet*

| År | Antall nye krav innkommet | Resultat | | | | |
|---|---|---|---|---|---|---|
| | | Ikke ferdigbehandlet | Nye pensjoner | Tilbakebetalt avgift | Foreløpig avslag | Endelig avslag |
| 2000 | 3 649 | 0 | 1 571 | 1 174 | 233 | 671 |
| 2001 | 3 701 | 0 | 1 210 | 1 248 | 316 | 927 |
| 2002 | 3 366 | 0 | 1 078 | 1 128 | 445 | 715 |
| 2003 | 3 243 | 0 | 1 123 | 1 052 | 445 | 623 |
| 2004 | 3 622 | 522 | 1 020 | 996 | 453 | 631 |

*8.5.3 Antall ankesaker behandlet i Trygderetten*

| | 2004 | 2003 |
|---|---|---|
| Restanser i Trygderetten pr. 1. januar | 1 | 0 |
| Sendt Trygderetten i året | 0 | 2 |
| Avgjort i Trygderetten i året | 1* | 1* |
| Restanser i Trygderetten pr. 31.12. | 0 | 1 |

* PTS' vedtak stadfestet.

# SATSER pr. 31.12.2004 (kr)

## 1. PENSJONSAVGIFT, kr. pr. måned

| | Arbeidstakeravgift | Rederiavgift fiske/fangst |
|---|---|---|
| Fartstid som | | |
| overordnet | 688 | 1 032 |
| underordnet | 535 | 802 |

Den ordinære rederiavgiften utenom fiske og fangst er 3,3 prosent av bruttoinntekten om bord.

## 2. ORDINÆR SJØMANNSPENSJON 60 - 67 ÅR, kr. pr. år*

| | Pr. fartsmd. | 360 md. |
|---|---|---|
| Fartstid som | | |
| overordnet | 534,88 | 192 557 |
| underordnet etter 30.4.93 | 446,72 | 160 819 |
| underordnet før 1.5.93 | 382,06 | 137 542 |

*Pensjonen øker med 10% for hvert barn under 18 år som pensjonisten forsørger. Sjømannspensjonist som har opptjent minst 36 pensjonsgivende fartsmåneder i løpet av de siste 60 måneder før pensjonen tas ut, eller før oppnådd pensjonsalder, har rett til et pensjonstillegg hvis vedkommende ikke har en årlig pensjonsgivende inntekt over to ganger folketrygdens grunnbeløp. Tillegget utgjør 20% for pensjonister født i årene 1943-45. Tillegget blir lavere for senere årskull.

Det ytes ikke sjømannspensjon til den som har fulle ytelser etter folketrygdens regelverk som ufør eller som AFP-pensjonist.

*Utforming:* *Grafisk Design Eli Østgaard Plitzko, eli@grafiskdesign.no*
*Fotos:* *"Fotogruppa" i Pensjonstrygden for sjømenn*
*Trykk:* *Merkur Trykk*
*Opplag:* *2.200*
*April 2005*

Pensjonstrygden for sjømenn

Postboks 8143 Dep, 0033 Oslo
epost: post@pts.no
Internett: www.pts.no